



ESTADO DO MATO GROSSO PREFEITURA MUNICIPAL DE COMODORO SECRETARIA MUNICIPAL DE PLANEJAMENTO E ORÇAMENTO										
OBRA:		REFORMA E AMPLIAÇÃO DA CÂMARA MUNICIPAL			Tabelas de Referência		B.D.I.	Encargos Sociais		
LOCAL:		RUA BAHIA Nº 600N, BAIRRO SÃO FRANCISCO, COMODORO - MT			SINAPI - 05/2025 - Mato Grosso SBC - 07/2025 - Mato Grosso		21,90%	Não Desonerado		
PROPRIETÁRIO:		PREFEITURA MUNICIPAL DE COMODORO-MT								
DATA:		11/07/2025			Coordenadas Geográficas: 13°39'08.1"S 59°47'03.2"W					
Prazo Estimado		120 DIAS								
Planilha Orçamentária Analítica										
1			SERVIÇOS TÉCNICOS						13.506,88	
1.1	Código	Banco	Descrição		Tipo		Und	Quant.	Valor Unit	Total
Composição	c05	Próprio	ADMINISTRAÇÃO LOCAL DE OBRA		CANT - CANTEIRO DE OBRAS		mês	1,0000000	5.450,72	5.450,72
Composição Auxiliar	90776	SINAPI	ENCARREGADO GERAL COM ENCARGOS COMPLEMENTARES		SEDI - SERVIÇOS DIVERSOS		H	120,0000000	29,84	3.580,80
Composição Auxiliar	90777	SINAPI	ENGENHEIRO CIVIL DE OBRA JUNIOR COM ENCARGOS COMPLEMENTARES		SEDI - SERVIÇOS DIVERSOS		H	16,0000000	116,87	1.869,92
					MO sem LS =>		5.089,04	LS =>	0,00	MO com LS =>
					Valor do BDI =>		1.302,72			Valor com BDI =>
								Quant. =>	2,00	Preço Total =>
										13.506,88
1			ADMINISTRAÇÃO LOCAL							18.771,23
1.1	Código	Banco	Descrição		Tipo		Und	Quant.	Valor Unit	Total
Composição	COMP. 01	Próprio	ADMINISTRAÇÃO LOCAL DE OBRA		SERT - SERVIÇOS TÉCNICOS		UND	1,0000000	15.398,88	15.398,88
Composição Auxiliar	90776	SINAPI	ENCARREGADO GERAL COM ENCARGOS COMPLEMENTARES		SEDI - SERVIÇOS DIVERSOS		H	264,0000000	29,87	7.885,68
Composição Auxiliar	90777	SINAPI	ENGENHEIRO CIVIL DE OBRA JUNIOR COM ENCARGOS COMPLEMENTARES		SEDI - SERVIÇOS DIVERSOS		H	60,0000000	125,22	7.513,20
					MO sem LS =>		14.503,80	LS =>	0,00	MO com LS =>
					Valor do BDI =>		3.372,35			Valor com BDI =>
								Quant. =>	1,00	Preço Total =>
										18.771,23
2			SERVIÇOS PRELIMINARES							7.230,36
2.1	Código	Banco	Descrição		Tipo		Und	Quant.	Valor Unit	Total
Composição	103689	SINAPI	FORNECIMENTO E INSTALAÇÃO DE PLACA DE OBRA COM CHAPA GALVANIZADA E ESTRUTURA DE MADEIRA. AF_03/2022_PS		PAVI - PAVIMENTAÇÃO		m²	1,0000000	463,68	463,68
Composição Auxiliar	88316	SINAPI	SERVENTE COM ENCARGOS COMPLEMENTARES		SEDI - SERVIÇOS DIVERSOS		H	1,1186000	21,17	23,68
Composição Auxiliar	102234	SINAPI	PINTURA IMUNIZANTE PARA MADEIRA, 2 DEMAÇOS. AF_01/2021		PINT - PINTURAS		m²	0,5000000	21,46	10,73
Composição Auxiliar	88262	SINAPI	CARPINTEIRO DE FORMAS COM ENCARGOS COMPLEMENTARES		SEDI - SERVIÇOS DIVERSOS		H	0,3729000	25,99	9,69
Insumo	00004509	SINAPI	SARRAFO *2,5 X 10* CM EM PINUS, MISTA OU EQUIVALENTE DA REGIAO - BRUTA		Material		M	3,2083000	5,87	18,83
Insumo	00004813	SINAPI	PLACA DE OBRA (PARA CONSTRUCAO CIVIL) EM CHAPA GALVANIZADA *N. 22*, ADESIVADA, DE *2,4 X 1,2* M (SEM POSTES PARA FIXACAO)		Material		M²	1,0000000	400,00	400,00
Insumo	00005065	SINAPI	PREGO DE ACO POLIDO COM CABECA 10 X 10 (7/8 X 17)		Material		KG	0,0113000	41,27	0,46
Insumo	00005069	SINAPI	PREGO DE ACO POLIDO COM CABECA 17 X 27 (2 1/2 X 11)		Material		KG	0,0132000	22,11	0,29
					MO sem LS =>		28,80	LS =>	0,00	MO com LS =>
					Valor do BDI =>		101,54			Valor com BDI =>
								Quant. =>	6,00	Preço Total =>
										3.391,32
2.2	Código	Banco	Descrição		Tipo		Und	Quant.	Valor Unit	Total
Composição	99059	SINAPI	LOCAÇÃO CONVENCIONAL DE OBRA, UTILIZANDO GABARITO DE TABUAS CORRIDAS PONTALETADAS A CADA 2,00M - 2 UTILIZAÇÕES. AF_03/2024		SERT - SERVIÇOS TÉCNICOS		M	1,0000000	61,11	61,11
Composição Auxiliar	88262	SINAPI	CARPINTEIRO DE FORMAS COM ENCARGOS COMPLEMENTARES		SEDI - SERVIÇOS DIVERSOS		H	0,7247000	25,99	18,83
Composição Auxiliar	91693	SINAPI	SERRA CIRCULAR DE BANCADA COM MOTOR ELÉTRICO POTENCIA DE 5HP, COM COIFA PARA DISCO 10" - CHI DIURNO. AF_08/2015		CHOR - CUSTOS HORÁRIOS DE MÁQUINAS E EQUIPAMENTOS		CHI	0,0280000	22,68	0,63
Composição Auxiliar	94974	SINAPI	CONCRETO MAGRO PARA LASTRO, TRAÇO 1:4,5:4,5 (EM MASSA SECA DE CIMENTO/ AREIA MÉDIA/ BRITA 1) - PREPARO MANUAL. AF_05/2021		FUES - FUNDAÇÕES E ESTRUTURAS		m³	0,0040000	549,33	2,19
Composição Auxiliar	91692	SINAPI	SERRA CIRCULAR DE BANCADA COM MOTOR ELÉTRICO POTÊNCIA DE 5HP, COM COIFA PARA DISCO 10" - CHP DIURNO. AF_08/2015		CHOR - CUSTOS HORÁRIOS DE MÁQUINAS E EQUIPAMENTOS		CHP	0,0070000	24,21	0,16
Composição Auxiliar	88239	SINAPI	AJUDANTE DE CARPINTEIRO COM ENCARGOS COMPLEMENTARES		SEDI - SERVIÇOS DIVERSOS		H	0,7247000	22,16	16,05
Insumo	00004433	SINAPI	CAIBRO NÃO APARELHADO *6 X 6* CM, EM MACARANDUBA/MASSARANDUBA, ANGELIM OU EQUIVALENTE DA REGIAO - BRUTA		Material		M	0,4125000	20,78	8,57
Insumo	00010567	SINAPI	TABUA *2,5 X 23* CM EM PINUS, MISTA OU EQUIVALENTE DA REGIAO - BRUTA		Material		M	0,5500000	13,08	7,19
Insumo	00007356	SINAPI	TINTA LATEX ACRILICA PREMIUM, COR BRANCO FOSCO		Material		L	0,0256000	30,95	0,79
Insumo	00005068	SINAPI	PREGO DE ACO POLIDO COM CABECA 17 X 21 (2 X 11)		Material		KG	0,1110000	21,70	2,40
Insumo	00004417	SINAPI	SARRAFO NAO APARELHADO *2,5 X 7* CM, EM MACARANDUBA/MASSARANDUBA, ANGELIM, PEROBA-ROSA OU EQUIVALENTE DA REGIAO - BRUTA		Material		M	0,7445000	5,78	4,30
					MO sem LS =>		27,15	LS =>	0,00	MO com LS =>
					Valor do BDI =>		13,38			Valor com BDI =>
								Quant. =>	48,00	Preço Total =>
										3.575,52
2.3	Código	Banco	Descrição		Tipo		Und	Quant.	Valor Unit	Total
Composição	98524	SINAPI	LIMPEZA MANUAL DE VEGETAÇÃO EM TERRENO COM ENXADA. AF_03/2024		URBA - URBANIZAÇÃO		m²	1,0000000	4,51	4,51
Composição Auxiliar	88316	SINAPI	SERVENTE COM ENCARGOS COMPLEMENTARES		SEDI - SERVIÇOS DIVERSOS		H	0,2132000	21,17	4,51
					MO sem LS =>		3,20	LS =>	0,00	MO com LS =>
					Valor do BDI =>		0,98			Valor com BDI =>
								Quant. =>	48,00	Preço Total =>
										263,52
3			DEMOLIÇÕES E RETIRADAS							836,82

Este documento foi assinado eletronicamente em todas as suas páginas atendendo a LEI Nº 14.063/2020

Hash do documento: qvpFM/zxnZhKpzwKcyrfwhBGXX1Ebt8nwXHAJHd1l9w=



Valide seu documento clicando aqui!

		ESTADO DO MATO GROSSO PREFEITURA MUNICIPAL DE COMODORO SECRETARIA MUNICIPAL DE PLANEJAMENTO E ORÇAMENTO								
OBRA:		REFORMA E AMPLIAÇÃO DA CÂMARA MUNICIPAL		Tabelas de Referência		B.D.I.		Encargos Sociais		
LOCAL:		RUA BAHIA Nº 600N, BAIRRO SÃO FRANCISCO, COMODORO - MT		SINAPI - 05/2025 - Mato Grosso SBC - 07/2025 - Mato Grosso		21,90%		Não Desonerado		
PROPRIETÁRIO:		PREFEITURA MUNICIPAL DE COMODORO-MT								
DATA:		11/07/2025								
Prazo Estimado		120 DIAS		Coordenadas Geográficas:						
				13°39'08.1"S 59°47'03.2"W						
Planilha Orçamentária Analítica										
3.1	Código	Banco	Descrição	Tipo		Und	Quant.	Valor Unit	Total	
Composição	97622	SINAPI	DEMOLIÇÃO DE ALVENARIA DE BLOCO FURADO, DE FORMA MANUAL, SEM REAPROVEITAMENTO. AF_09/2023	SERP - SERVIÇOS PRELIMINARES		m²	1,0000000	55,82	55,82	
Composição Auxiliar	88316	SINAPI	SERVENTE COM ENCARGOS COMPLEMENTARES	SEDI - SERVIÇOS DIVERSOS		H	2,1957000	21,17	46,48	
Composição Auxiliar	88309	SINAPI	PEDREIRO COM ENCARGOS COMPLEMENTARES	SEDI - SERVIÇOS DIVERSOS		H	0,3541000	26,40	9,34	
				MO sem LS =>		40,14	LS =>	0,00	MO com LS =>	40,14
				Valor do BDI =>		12,22			Valor com BDI =>	68,04
							Quant. =>	5,20	Preço Total =>	353,80
3.2	Código	Banco	Descrição	Tipo		Und	Quant.	Valor Unit	Total	
Composição	85387	SINAPI	REMOCAO MANUAL DE ENTULHO	SERP - SERVIÇOS PRELIMINARES		m³	1,0000000	76,21	76,21	
Composição Auxiliar	88316	SINAPI	SERVENTE COM ENCARGOS COMPLEMENTARES	SEDI - SERVIÇOS DIVERSOS		H	3,6000000	21,17	76,21	
				MO sem LS =>		54,10	LS =>	0,00	MO com LS =>	54,10
				Valor do BDI =>		16,68			Valor com BDI =>	92,89
							Quant. =>	5,20	Preço Total =>	483,02
4			FUNDAÇÕES							24.584,90
4.1			SAPATAS							7.409,68
4.1.1	Código	Banco	Descrição	Tipo		Und	Quant.	Valor Unit	Total	
Composição	96522	SINAPI	ESCAVAÇÃO MANUAL PARA BLOCO DE COROAMENTO OU SAPATA (SEM ESCAVAÇÃO PARA COLOCAÇÃO DE FÔRMAS). AF_01/2024	MOVT - MOVIMENTO DE TERRA		m³	1,0000000	138,44	138,44	
Composição Auxiliar	88309	SINAPI	PEDREIRO COM ENCARGOS COMPLEMENTARES	SEDI - SERVIÇOS DIVERSOS		H	1,6830000	26,40	44,43	
Composição Auxiliar	88316	SINAPI	SERVENTE COM ENCARGOS COMPLEMENTARES	SEDI - SERVIÇOS DIVERSOS		H	4,4410000	21,17	94,01	
				MO sem LS =>		100,68	LS =>	0,00	MO com LS =>	100,68
				Valor do BDI =>		30,31			Valor com BDI =>	168,75
							Quant. =>	16,11	Preço Total =>	2.718,56
4.1.2	Código	Banco	Descrição	Tipo		Und	Quant.	Valor Unit	Total	
Composição	96617	SINAPI	LASTRO DE CONCRETO MAGRO, APLICADO EM BLOCOS DE COROAMENTO OU SAPATAS, ESPESSURA DE 3 CM. AF_01/2024	FUES - FUNDAÇÕES E ESTRUTURAS		m²	1,0000000	22,35	22,35	
Composição Auxiliar	88316	SINAPI	SERVENTE COM ENCARGOS COMPLEMENTARES	SEDI - SERVIÇOS DIVERSOS		H	0,0508000	21,17	1,07	
Composição Auxiliar	88309	SINAPI	PEDREIRO COM ENCARGOS COMPLEMENTARES	SEDI - SERVIÇOS DIVERSOS		H	0,1863000	26,40	4,91	
Composição Auxiliar	94968	SINAPI	CONCRETO MAGRO PARA LASTRO, TRAÇO 1:4,5:4,5 (EM MASSA SECA DE CIMENTO/ AREIA MÉDIA/ BRITA 1) - PREPARO MECÂNICO COM BETONEIRA 600 L. AF_05/2021	FUES - FUNDAÇÕES E ESTRUTURAS		m³	0,0339000	482,90	16,37	
				MO sem LS =>		6,27	LS =>	0,00	MO com LS =>	6,27
				Valor do BDI =>		4,89			Valor com BDI =>	27,24
							Quant. =>	10,74	Preço Total =>	292,55
4.1.3	Código	Banco	Descrição	Tipo		Und	Quant.	Valor Unit	Total	
Composição	104917	SINAPI	ARMAÇÃO DE SAPATA ISOLADA, VIGA BALDRAME E SAPATA CORRIDA UTILIZANDO AÇO CA-50 DE 6,3 MM - MONTAGEM. AF_01/2024	FUES - FUNDAÇÕES E ESTRUTURAS		KG	1,0000000	15,57	15,57	
Composição Auxiliar	88245	SINAPI	ARMADOR COM ENCARGOS COMPLEMENTARES	SEDI - SERVIÇOS DIVERSOS		H	0,1310000	26,21	3,43	
Composição Auxiliar	88238	SINAPI	AJUDANTE DE ARMADOR COM ENCARGOS COMPLEMENTARES	SEDI - SERVIÇOS DIVERSOS		H	0,0500000	22,33	1,11	
Composição Auxiliar	92801	SINAPI	CORTE E DOBRA DE AÇO CA-50, DIÂMETRO DE 6,3 MM. AF_06/2022	FUES - FUNDAÇÕES E ESTRUTURAS		KG	1,0000000	10,32	10,32	
Insumo	00039017	SINAPI	ESPACADOR / DISTANCIADOR CIRCULAR COM ENTRADA LATERAL, EM PLASTICO, PARA VERGALHAO *4,2 A 12,5* MM, COBRIMENTO 20 MM	Material		UN	0,6440000	0,22	0,14	
Insumo	00043132	SINAPI	ARAME RECOZIDO 16 BWG, D = 1,65 MM (0,016 KG/M) OU 18 BWG, D = 1,25 MM (0,01 KG/M)	Material		KG	0,0250000	23,02	0,57	
				MO sem LS =>		4,10	LS =>	0,00	MO com LS =>	4,10
				Valor do BDI =>		3,40			Valor com BDI =>	18,97
							Quant. =>	68,00	Preço Total =>	1.289,96
4.1.4	Código	Banco	Descrição	Tipo		Und	Quant.	Valor Unit	Total	
Composição	104918	SINAPI	ARMAÇÃO DE SAPATA ISOLADA, VIGA BALDRAME E SAPATA CORRIDA UTILIZANDO AÇO CA-50 DE 8 MM - MONTAGEM. AF_01/2024	FUES - FUNDAÇÕES E ESTRUTURAS		KG	1,0000000	14,50	14,50	
Composição Auxiliar	92802	SINAPI	CORTE E DOBRA DE AÇO CA-50, DIÂMETRO DE 8,0 MM. AF_06/2022	FUES - FUNDAÇÕES E ESTRUTURAS		KG	1,0000000	10,28	10,28	
Composição Auxiliar	88245	SINAPI	ARMADOR COM ENCARGOS COMPLEMENTARES	SEDI - SERVIÇOS DIVERSOS		H	0,1020000	26,21	2,67	
Composição Auxiliar	88238	SINAPI	AJUDANTE DE ARMADOR COM ENCARGOS COMPLEMENTARES	SEDI - SERVIÇOS DIVERSOS		H	0,0390000	22,33	0,87	
Insumo	00043132	SINAPI	ARAME RECOZIDO 16 BWG, D = 1,65 MM (0,016 KG/M) OU 18 BWG, D = 1,25 MM (0,01 KG/M)	Material		KG	0,0250000	23,02	0,57	
Insumo	00039017	SINAPI	ESPACADOR / DISTANCIADOR CIRCULAR COM ENTRADA LATERAL, EM PLASTICO, PARA VERGALHAO *4,2 A 12,5* MM, COBRIMENTO 20 MM	Material		UN	0,5030000	0,22	0,11	
				MO sem LS =>		3,01	LS =>	0,00	MO com LS =>	3,01
				Valor do BDI =>		3,17			Valor com BDI =>	17,67
							Quant. =>	8,60	Preço Total =>	151,96
4.1.5	Código	Banco	Descrição	Tipo		Und	Quant.	Valor Unit	Total	

Este documento foi assinado eletronicamente em todas as suas páginas atendendo a LEI Nº 14.063/2020

Hash do documento: qvpFM/zxnZkPzwKcyrfwhBGXX1Ebt8nwXHAJHdl19w=

Valide seu documento clicando aqui!

<div><div></div><div>ESTADO DO MATO GROSSO PREFEITURA MUNICIPAL DE COMODORO SECRETARIA MUNICIPAL DE PLANEJAMENTO E ORÇAMENTO</div><div></div></div>										
OBRA:		REFORMA E AMPLIAÇÃO DA CÂMARA MUNICIPAL			Tabelas de Referência		B.D.I.	Encargos Sociais		
LOCAL:		RUA BAHIA Nº 600N, BAIRRO SÃO FRANCISCO, COMODORO - MT			SINAPI - 05/2025 - Mato Grosso SBC - 07/2025 - Mato Grosso		21,90%	Não Desonerado		
PROPRIETÁRIO:		PREFEITURA MUNICIPAL DE COMODORO-MT								
DATA:		11/07/2025								
Prazo Estimado		120 DIAS			Coordenadas Geográficas:					
					13°39'08.1"S 59°47'03.2"W					
Planilha Orçamentária Analítica										
Composição	94965	SINAPI	CONCRETO FCK = 25MPa, TRAÇO 1:2,3:2,7 (EM MASSA SECA DE CIMENTO/ AREIA MÉDIA/ BRITA 1) - PREPARO MECÂNICO COM BETONEIRA 400 L. AF_05/2021	FUES - FUNDAÇÕES E ESTRUTURAS		m³	1,0000000	614,48	614,48	
Composição Auxiliar	88377	SINAPI	OPERADOR DE BETONEIRA ESTACIONÁRIA/MISTURADOR COM ENCARGOS COMPLEMENTARES	SEDI - SERVIÇOS DIVERSOS		H	1,4637000	20,44	29,91	
Composição Auxiliar	88316	SINAPI	SERVENTE COM ENCARGOS COMPLEMENTARES	SEDI - SERVIÇOS DIVERSOS		H	2,3117000	21,17	48,93	
Composição Auxiliar	88830	SINAPI	BETONEIRA CAPACIDADE NOMINAL DE 400 L, CAPACIDADE DE MISTURA 280 L, MOTOR ELÉTRICO TRIFÁSICO POTÊNCIA DE 2 CV, SEM CARREGADOR - CHP DIURNO. AF_05/2023	CHOR - CUSTOS HORÁRIOS DE MÁQUINAS E EQUIPAMENTOS		CHP	0,7534000	2,15	1,61	
Composição Auxiliar	88831	SINAPI	BETONEIRA CAPACIDADE NOMINAL DE 400 L, CAPACIDADE DE MISTURA 280 L, MOTOR ELÉTRICO TRIFÁSICO POTÊNCIA DE 2 CV, SEM CARREGADOR - CHI DIURNO. AF_05/2023	CHOR - CUSTOS HORÁRIOS DE MÁQUINAS E EQUIPAMENTOS		CHI	0,7103000	0,43	0,30	
Insumo	00004721	SINAPI	PEDRA BRITADA N. 1 (9,5 A 19 MM) POSTO PEDREIRA/FORNECEDOR, SEM FRETE	Material		M³	0,5934000	166,62	98,87	
Insumo	00000370	SINAPI	AREIA MÉDIA - POSTO JAZIDA/FORNECEDOR (RETIRADO NA JAZIDA, SEM TRANSPORTE)	Material		M³	0,7229000	130,00	93,97	
Insumo	00001379	SINAPI	CIMENTO PORTLAND COMPOSTO CP II-32	Material		KG	362,6579000	0,94	340,89	
				MO sem LS =>		57,28	LS =>	0,00	MO com LS =>	57,28
				Valor do BDI =>		134,57			Valor com BDI =>	749,05
							Quant. =>	2,69	Preço Total =>	2.014,94
4.1.6	Código	Banco	Descrição	Tipo		Und	Quant.	Valor Unit	Total	
Composição	103670	SINAPI	LANÇAMENTO COM USO DE BALDES, ADENSAMENTO E ACABAMENTO DE CONCRETO EM ESTRUTURAS. AF_02/2022	FUES - FUNDAÇÕES E ESTRUTURAS		m³	1,0000000	287,19	287,19	
Composição Auxiliar	90586	SINAPI	VIBRADOR DE IMERSÃO, DIÂMETRO DE PONTEIRA 45MM, MOTOR ELÉTRICO TRIFÁSICO POTÊNCIA DE 2 CV - CHP DIURNO. AF_06/2015	CHOR - CUSTOS HORÁRIOS DE MÁQUINAS E EQUIPAMENTOS		CHP	1,0420000	1,41	1,46	
Composição Auxiliar	90587	SINAPI	VIBRADOR DE IMERSÃO, DIÂMETRO DE PONTEIRA 45MM, MOTOR ELÉTRICO TRIFÁSICO POTÊNCIA DE 2 CV - CHI DIURNO. AF_06/2015	CHOR - CUSTOS HORÁRIOS DE MÁQUINAS E EQUIPAMENTOS		CHI	1,4170000	0,53	0,75	
Composição Auxiliar	88316	SINAPI	SERVENTE COM ENCARGOS COMPLEMENTARES	SEDI - SERVIÇOS DIVERSOS		H	7,3770000	21,17	156,17	
Composição Auxiliar	88262	SINAPI	CARPINTEIRO DE FORMAS COM ENCARGOS COMPLEMENTARES	SEDI - SERVIÇOS DIVERSOS		H	2,4590000	25,99	63,90	
Composição Auxiliar	88309	SINAPI	PEDREIRO COM ENCARGOS COMPLEMENTARES	SEDI - SERVIÇOS DIVERSOS		H	2,4590000	26,40	64,91	
				MO sem LS =>		209,59	LS =>	0,00	MO com LS =>	209,59
				Valor do BDI =>		62,89			Valor com BDI =>	350,08
							Quant. =>	2,69	Preço Total =>	941,71
4.2			ARRANQUES							4.378,70
4.2.1	Código	Banco	Descrição	Tipo		Und	Quant.	Valor Unit	Total	
Composição	92413	SINAPI	MONTAGEM E DESMONTAGEM DE FÓRMA DE PILARES RETANGULARES E ESTRUTURAS SIMILARES, PÉ-DIREITO SIMPLES, EM MADEIRA SERRADA, 4 UTILIZAÇÕES. AF_09/2020	FUES - FUNDAÇÕES E ESTRUTURAS		m²	1,0000000	109,21	109,21	
Composição Auxiliar	88262	SINAPI	CARPINTEIRO DE FORMAS COM ENCARGOS COMPLEMENTARES	SEDI - SERVIÇOS DIVERSOS		H	2,0520000	25,99	53,33	
Composição Auxiliar	88239	SINAPI	AJUDANTE DE CARPINTEIRO COM ENCARGOS COMPLEMENTARES	SEDI - SERVIÇOS DIVERSOS		H	0,3760000	22,16	8,33	
Composição Auxiliar	92269	SINAPI	FABRICAÇÃO DE FÓRMA PARA PILARES E ESTRUTURAS SIMILARES, EM MADEIRA SERRADA, E=25 MM. AF_09/2020	FUES - FUNDAÇÕES E ESTRUTURAS		m²	0,2750000	169,86	46,71	
Insumo	00040304	SINAPI	PREGO DE AÇO POLIDO COM CABECA DUPLA 17 X 27 (2 1/2 X 11)	Material		KG	0,0270000	26,78	0,72	
Insumo	00002692	SINAPI	DESMOLDANTE PROTETOR PARA FORMAS DE MADEIRA, DE BASE OLEOSA EMULSIONADA EM ÁGUA	Material		L	0,0170000	7,64	0,12	
				MO sem LS =>		52,23	LS =>	0,00	MO com LS =>	52,23
				Valor do BDI =>		23,91			Valor com BDI =>	133,12
							Quant. =>	14,40	Preço Total =>	1.916,92
4.2.2	Código	Banco	Descrição	Tipo		Und	Quant.	Valor Unit	Total	
Composição	92759	SINAPI	ARMAÇÃO DE PILAR OU VIGA DE ESTRUTURA CONVENCIONAL DE CONCRETO ARMADO UTILIZANDO AÇO CA-60 DE 5,0 MM - MONTAGEM. AF_06/2022	FUES - FUNDAÇÕES E ESTRUTURAS		KG	1,0000000	14,19	14,19	
Composição Auxiliar	88238	SINAPI	AJUDANTE DE ARMADOR COM ENCARGOS COMPLEMENTARES	SEDI - SERVIÇOS DIVERSOS		H	0,0175000	22,33	0,39	
Composição Auxiliar	88245	SINAPI	ARMADOR COM ENCARGOS COMPLEMENTARES	SEDI - SERVIÇOS DIVERSOS		H	0,1069000	26,21	2,80	
Composição Auxiliar	92800	SINAPI	CORTE E DOBRA DE AÇO CA-60, DIÂMETRO DE 5,0 MM. AF_06/2022	FUES - FUNDAÇÕES E ESTRUTURAS		KG	1,0000000	10,17	10,17	
Insumo	00043132	SINAPI	ARAME RECOZIDO 16 BWG, D = 1,65 MM (0,016 KG/M) OU 18 BWG, D = 1,25 MM (0,01 KG/M)	Material		KG	0,0250000	23,02	0,57	
Insumo	00039017	SINAPI	ESPACADOR / DISTANCIADOR CIRCULAR COM ENTRADA LATERAL, EM PLÁSTICO, PARA VERGALHAO "4,2 A 12,5" MM, COBRIMENTO 20 MM	Material		UN	1,1900000	0,22	0,26	
				MO sem LS =>		3,72	LS =>	0,00	MO com LS =>	3,72
				Valor do BDI =>		3,10			Valor com BDI =>	17,29
							Quant. =>	24,50	Preço Total =>	423,60
4.2.3	Código	Banco	Descrição	Tipo		Und	Quant.	Valor Unit	Total	
Composição	92762	SINAPI	ARMAÇÃO DE PILAR OU VIGA DE ESTRUTURA CONVENCIONAL DE CONCRETO ARMADO UTILIZANDO AÇO CA-50 DE 10,0 MM - MONTAGEM. AF_06/2022	FUES - FUNDAÇÕES E ESTRUTURAS		KG	1,0000000	11,34	11,34	
Composição Auxiliar	88245	SINAPI	ARMADOR COM ENCARGOS COMPLEMENTARES	SEDI - SERVIÇOS DIVERSOS		H	0,0392000	26,21	1,02	
Composição Auxiliar	92803	SINAPI	CORTE E DOBRA DE AÇO CA-50, DIÂMETRO DE 10,0 MM. AF_06/2022	FUES - FUNDAÇÕES E ESTRUTURAS		KG	1,0000000	9,50	9,50	
Composição Auxiliar	88238	SINAPI	AJUDANTE DE ARMADOR COM ENCARGOS COMPLEMENTARES	SEDI - SERVIÇOS DIVERSOS		H	0,0064000	22,33	0,14	
Insumo	00043132	SINAPI	ARAME RECOZIDO 16 BWG, D = 1,65 MM (0,016 KG/M) OU 18 BWG, D = 1,25 MM (0,01 KG/M)	Material		KG	0,0250000	23,02	0,57	

Este documento foi assinado eletronicamente em todas as suas páginas atendendo a LEI Nº 14.063/2020

Hash do documento: qvpFM/zxnZhKpzwKcyrfwhBGXX1Ebt8nwXHAJHd1l9w=



Valide seu documento clicando aqui!

ESTADO DO MATO GROSSO									
PREFEITURA MUNICIPAL DE COMODORO									
SECRETARIA MUNICIPAL DE PLANEJAMENTO E ORÇAMENTO									
OBRA:		REFORMA E AMPLIAÇÃO DA CÂMARA MUNICIPAL			Tabelas de Referência		B.D.I.	Encargos Sociais	
LOCAL:		RUA BAHIA Nº 600N, BAIRRO SÃO FRANCISCO, COMODORO - MT			SINAPI - 05/2025 - Mato Grosso SBC - 07/2025 - Mato Grosso		21,90%	Não Desonerado	
PROPRIETÁRIO:		PREFEITURA MUNICIPAL DE COMODORO-MT							
DATA:		11/07/2025			Coordenadas Geográficas: 13°39'08.1"S 59°47'03.2"W				
Prazo Estimado		120 DIAS							
Planilha Orçamentária Analítica									
Insumo	00039017	SINAPI	ESPACADOR / DISTANCIADOR CIRCULAR COM ENTRADA LATERAL, EM PLASTICO, PARA VERGALHAO *4,2 A 12,5" MM, COBRIMENTO 20 MM	Material	UN	0,5430000	0,22	0,11	
				MO sem LS =>	1,07	LS =>	0,00	MO com LS =>	1,07
				Valor do BDI =>	2,48			Valor com BDI =>	13,82
						Quant. =>	93,40	Preço Total =>	1.290,78
4.2.4	Código	Banco	Descrição	Tipo	Und	Quant.	Valor Unit	Total	
Composição	94965	SINAPI	CONCRETO FCK = 25MPA, TRAÇO 1:2,3:2,7 (EM MASSA SECA DE CIMENTO/ AREIA MÉDIA/ BRITA 1) - PREPARO MECÂNICO COM BETONEIRA 400 L. AF_05/2021	FUES - FUNDAÇÕES E ESTRUTURAS	m³	1,0000000	614,48	614,48	
Composição Auxiliar	88377	SINAPI	OPERADOR DE BETONEIRA ESTACIONÁRIA/MISTURADOR COM ENCARGOS COMPLEMENTARES	SEDI - SERVIÇOS DIVERSOS	H	1,4637000	20,44	29,91	
Composição Auxiliar	88316	SINAPI	SERVENTE COM ENCARGOS COMPLEMENTARES	SEDI - SERVIÇOS DIVERSOS	H	2,3117000	21,17	48,93	
Composição Auxiliar	88830	SINAPI	BETONEIRA CAPACIDADE NOMINAL DE 400 L, CAPACIDADE DE MISTURA 280 L, MOTOR ELÉTRICO TRIFÁSICO POTÊNCIA DE 2 CV, SEM CARREGADOR - CHP DIURNO. AF_05/2023	CHOR - CUSTOS HORÁRIOS DE MÁQUINAS E EQUIPAMENTOS	CHP	0,7534000	2,15	1,61	
Composição Auxiliar	88831	SINAPI	BETONEIRA CAPACIDADE NOMINAL DE 400 L, CAPACIDADE DE MISTURA 280 L, MOTOR ELÉTRICO TRIFÁSICO POTÊNCIA DE 2 CV, SEM CARREGADOR - CHI DIURNO. AF_05/2023	CHOR - CUSTOS HORÁRIOS DE MÁQUINAS E EQUIPAMENTOS	CHI	0,7103000	0,43	0,30	
Insumo	00004721	SINAPI	PEDRA BRITADA N. 1 (9,5 A 19 MM) POSTO PEDREIRA/FORNECEDOR, SEM FRETE	Material	M³	0,5934000	166,62	98,87	
Insumo	00000370	SINAPI	AREIA MEDIA - POSTO JAZIDA/FORNECEDOR (RETIRADO NA JAZIDA, SEM TRANSPORTE)	Material	M³	0,7229000	130,00	93,97	
Insumo	00001379	SINAPI	CIMENTO PORTLAND COMPOSTO CP II-32	Material	KG	362,6579000	0,94	340,89	
				MO sem LS =>	57,28	LS =>	0,00	MO com LS =>	57,28
				Valor do BDI =>	134,57			Valor com BDI =>	749,05
						Quant. =>	0,68	Preço Total =>	509,35
4.2.5	Código	Banco	Descrição	Tipo	Und	Quant.	Valor Unit	Total	
Composição	103670	SINAPI	LANÇAMENTO COM USO DE BALDES, ADENSAMENTO E ACABAMENTO DE CONCRETO EM ESTRUTURAS. AF_02/2022	FUES - FUNDAÇÕES E ESTRUTURAS	m³	1,0000000	287,19	287,19	
Composição Auxiliar	90586	SINAPI	VIBRADOR DE IMERSÃO, DIÂMETRO DE PONTEIRA 45MM, MOTOR ELÉTRICO TRIFÁSICO POTÊNCIA DE 2 CV - CHP DIURNO. AF_06/2015	CHOR - CUSTOS HORÁRIOS DE MÁQUINAS E EQUIPAMENTOS	CHP	1,0420000	1,41	1,46	
Composição Auxiliar	90587	SINAPI	VIBRADOR DE IMERSÃO, DIÂMETRO DE PONTEIRA 45MM, MOTOR ELÉTRICO TRIFÁSICO POTÊNCIA DE 2 CV - CHI DIURNO. AF_06/2015	CHOR - CUSTOS HORÁRIOS DE MÁQUINAS E EQUIPAMENTOS	CHI	1,4170000	0,53	0,75	
Composição Auxiliar	88316	SINAPI	SERVENTE COM ENCARGOS COMPLEMENTARES	SEDI - SERVIÇOS DIVERSOS	H	7,3770000	21,17	156,17	
Composição Auxiliar	88262	SINAPI	CARPINTEIRO DE FORMAS COM ENCARGOS COMPLEMENTARES	SEDI - SERVIÇOS DIVERSOS	H	2,4590000	25,99	63,90	
Composição Auxiliar	88309	SINAPI	PEDREIRO COM ENCARGOS COMPLEMENTARES	SEDI - SERVIÇOS DIVERSOS	H	2,4590000	26,40	64,91	
				MO sem LS =>	209,59	LS =>	0,00	MO com LS =>	209,59
				Valor do BDI =>	62,89			Valor com BDI =>	350,08
						Quant. =>	0,68	Preço Total =>	238,05
4.3			VIGAS BALDRAME						12.796,52
4.3.1	Código	Banco	Descrição	Tipo	Und	Quant.	Valor Unit	Total	
Composição	101166	SINAPI	ALVENARIA DE EMBASAMENTO COM BLOCO ESTRUTURAL DE CERÂMICA, DE 14X19X29CM E ARGAMASSA DE ASSENTAMENTO COM PREPARO EM BETONEIRA. AF_05/2020	FUES - FUNDAÇÕES E ESTRUTURAS	m³	1,0000000	707,05	707,05	
Composição Auxiliar	88316	SINAPI	SERVENTE COM ENCARGOS COMPLEMENTARES	SEDI - SERVIÇOS DIVERSOS	H	4,1720000	21,17	88,32	
Composição Auxiliar	88309	SINAPI	PEDREIRO COM ENCARGOS COMPLEMENTARES	SEDI - SERVIÇOS DIVERSOS	H	8,3440000	26,40	220,28	
Composição Auxiliar	87292	SINAPI	ARGAMASSA TRAÇO 1:2:8 (EM VOLUME DE CIMENTO, CAL E AREIA MÉDIA ÚMIDA) PARA EMBOÇO/MASSA ÚNICA/ASSENTAMENTO DE ALVENARIA DE VEDAÇÃO, PREPARO MECÂNICO COM BETONEIRA 400 L. AF_08/2019	SEDI - SERVIÇOS DIVERSOS	m³	0,1300000	629,08	81,78	
Insumo	00034586	SINAPI	BLOCO ESTRUTURAL CERAMICO DE 14 X 19 X 29 CM (L X A X C) E 6,0 MPA	Material	UN	122,2700000	2,59	316,67	
				MO sem LS =>	239,99	LS =>	0,00	MO com LS =>	239,99
				Valor do BDI =>	154,84			Valor com BDI =>	861,89
						Quant. =>	2,14	Preço Total =>	1.844,44
4.3.2	Código	Banco	Descrição	Tipo	Und	Quant.	Valor Unit	Total	
Composição	96536	SINAPI	FABRICAÇÃO, MONTAGEM E DESMONTAGEM DE FÓRMA PARA VIGA BALDRAME, EM MADEIRA SERRADA, E=25 MM, 4 UTILIZAÇÕES. AF_01/2024	FUES - FUNDAÇÕES E ESTRUTURAS	m²	1,0000000	73,43	73,43	
Composição Auxiliar	88262	SINAPI	CARPINTEIRO DE FORMAS COM ENCARGOS COMPLEMENTARES	SEDI - SERVIÇOS DIVERSOS	H	1,0880000	25,99	28,27	
Composição Auxiliar	91692	SINAPI	SERRA CIRCULAR DE BANCADA COM MOTOR ELÉTRICO POTÊNCIA DE 5HP, COM COIFA PARA DISCO 10" - CHP DIURNO. AF_08/2015	CHOR - CUSTOS HORÁRIOS DE MÁQUINAS E EQUIPAMENTOS	CHP	0,0130000	24,21	0,31	
Composição Auxiliar	88239	SINAPI	AJUDANTE DE CARPINTEIRO COM ENCARGOS COMPLEMENTARES	SEDI - SERVIÇOS DIVERSOS	H	0,4770000	22,16	10,57	
Composição Auxiliar	91693	SINAPI	SERRA CIRCULAR DE BANCADA COM MOTOR ELÉTRICO POTENCIA DE 5HP, COM COIFA PARA DISCO 10" - CHI DIURNO. AF_08/2015	CHOR - CUSTOS HORÁRIOS DE MÁQUINAS E EQUIPAMENTOS	CHI	0,0530000	22,68	1,20	
Insumo	00002692	SINAPI	DESMOLDANTE PROTETOR PARA FORMAS DE MADEIRA, DE BASE OLEOSA EMULSIONADA EM AGUA	Material	L	0,0167000	7,64	0,12	
Insumo	00005073	SINAPI	PREGO DE AÇO POLIDO COM CABECA 17 X 24 (2 1/4 X 11)	Material	KG	0,0260000	22,11	0,57	
Insumo	00006212	SINAPI	TABUA *2,5 X 30 CM EM PINUS, MISTA OU EQUIVALENTE DA REGIAO - BRUTA	Material	M	1,1340000	19,20	21,77	
Insumo	00004517	SINAPI	SARRAFO *2,5 X 7,5" CM EM PINUS, MISTA OU EQUIVALENTE DA REGIAO - BRUTA	Material	M	0,5470000	4,05	2,21	
Insumo	00004491	SINAPI	PONTELETE *7,5 X 7,5" CM EM PINUS, MISTA OU EQUIVALENTE DA REGIAO - BRUTA	Material	M	0,6050000	11,58	7,00	

Este documento foi assinado eletronicamente em todas as suas páginas atendendo a LEI Nº 14.063/2020

Hash do documento: qvpFM/zxnZhKpzwKcyrfwhBGXX1Ebt8nwXHAJHd1l9w=



Valide seu documento clicando aqui!

<div><div></div><div>ESTADO DO MATO GROSSO PREFEITURA MUNICIPAL DE COMODORO SECRETARIA MUNICIPAL DE PLANEJAMENTO E ORÇAMENTO</div><div><div>PREFEITURA MUNICIPAL DE COMODORO ESTADO DE MATO GROSSO</div></div></div>									
OBRA:		REFORMA E AMPLIAÇÃO DA CÂMARA MUNICIPAL			Tabelas de Referência		B.D.I.	Encargos Sociais	
LOCAL:		RUA BAHIA Nº 600N, BAIRRO SÃO FRANCISCO, COMODORO - MT			SINAPI - 05/2025 - Mato Grosso SBC - 07/2025 - Mato Grosso		21,90%	Não Desonerado	
PROPRIETÁRIO:		PREFEITURA MUNICIPAL DE COMODORO-MT							
DATA:		11/07/2025							
Prazo Estimado		120 DIAS			Coordenadas Geográficas:				
					13°39'08.1"S 59°47'03.2"W				
Planilha Orçamentária Analítica									
Insumo	00040304	SINAPI	PREGO DE AÇO POLIDO COM CABECA DUPLA 17 X 27 (2 1/2 X 11)	Material	KG	0,0530000	26,78	1,41	
				MO sem LS =>	30,57	LS =>	0,00	MO com LS =>	30,57
				Valor do BDI =>	16,08			Valor com BDI =>	89,51
						Quant. =>	51,14	Preço Total =>	4.577,54
4.3.3	Código	Banco	Descrição	Tipo	Und	Quant.	Valor Unit	Total	
Composição	92759	SINAPI	ARMAÇÃO DE PILAR OU VIGA DE ESTRUTURA CONVENCIONAL DE CONCRETO ARMADO UTILIZANDO AÇO CA-60 DE 5,0 MM - MONTAGEM. AF_06/2022	FUES - FUNDAÇÕES E ESTRUTURAS	KG	1,0000000	14,19	14,19	
Composição Auxiliar	88238	SINAPI	AJUDANTE DE ARMADOR COM ENCARGOS COMPLEMENTARES	SEDI - SERVIÇOS DIVERSOS	H	0,0175000	22,33	0,39	
Composição Auxiliar	88245	SINAPI	ARMADOR COM ENCARGOS COMPLEMENTARES	SEDI - SERVIÇOS DIVERSOS	H	0,1069000	26,21	2,80	
Composição Auxiliar	92800	SINAPI	CORTE E DOBRA DE AÇO CA-60, DIÂMETRO DE 5,0 MM. AF_06/2022	FUES - FUNDAÇÕES E ESTRUTURAS	KG	1,0000000	10,17	10,17	
Insumo	00043132	SINAPI	ARAME RECOZIDO 16 BWG, D = 1,65 MM (0,016 KG/M) OU 18 BWG, D = 1,25 MM (0,01 KG/M)	Material	KG	0,0250000	23,02	0,57	
Insumo	00039017	SINAPI	ESPACADOR / DISTANCIADOR CIRCULAR COM ENTRADA LATERAL, EM PLASTICO, PARA VERGALHAO "4,2 A 12,5" MM, COBRIMENTO 20 MM	Material	UN	1,1900000	0,22	0,26	
				MO sem LS =>	3,72	LS =>	0,00	MO com LS =>	3,72
				Valor do BDI =>	3,10			Valor com BDI =>	17,29
						Quant. =>	64,30	Preço Total =>	1.111,74
4.3.4	Código	Banco	Descrição	Tipo	Und	Quant.	Valor Unit	Total	
Composição	92761	SINAPI	ARMAÇÃO DE PILAR OU VIGA DE ESTRUTURA CONVENCIONAL DE CONCRETO ARMADO UTILIZANDO AÇO CA-50 DE 8,0 MM - MONTAGEM. AF_06/2022	FUES - FUNDAÇÕES E ESTRUTURAS	KG	1,0000000	12,68	12,68	
Composição Auxiliar	88245	SINAPI	ARMADOR COM ENCARGOS COMPLEMENTARES	SEDI - SERVIÇOS DIVERSOS	H	0,0561000	26,21	1,47	
Composição Auxiliar	92802	SINAPI	CORTE E DOBRA DE AÇO CA-50, DIÂMETRO DE 8,0 MM. AF_06/2022	FUES - FUNDAÇÕES E ESTRUTURAS	KG	1,0000000	10,28	10,28	
Composição Auxiliar	88238	SINAPI	AJUDANTE DE ARMADOR COM ENCARGOS COMPLEMENTARES	SEDI - SERVIÇOS DIVERSOS	H	0,0092000	22,33	0,20	
Insumo	00039017	SINAPI	ESPACADOR / DISTANCIADOR CIRCULAR COM ENTRADA LATERAL, EM PLASTICO, PARA VERGALHAO "4,2 A 12,5" MM, COBRIMENTO 20 MM	Material	UN	0,7430000	0,22	0,16	
Insumo	00043132	SINAPI	ARAME RECOZIDO 16 BWG, D = 1,65 MM (0,016 KG/M) OU 18 BWG, D = 1,25 MM (0,01 KG/M)	Material	KG	0,0250000	23,02	0,57	
				MO sem LS =>	1,62	LS =>	0,00	MO com LS =>	1,62
				Valor do BDI =>	2,77			Valor com BDI =>	15,45
						Quant. =>	114,40	Preço Total =>	1.767,48
4.3.5	Código	Banco	Descrição	Tipo	Und	Quant.	Valor Unit	Total	
Composição	92762	SINAPI	ARMAÇÃO DE PILAR OU VIGA DE ESTRUTURA CONVENCIONAL DE CONCRETO ARMADO UTILIZANDO AÇO CA-50 DE 10,0 MM - MONTAGEM. AF_06/2022	FUES - FUNDAÇÕES E ESTRUTURAS	KG	1,0000000	11,34	11,34	
Composição Auxiliar	88245	SINAPI	ARMADOR COM ENCARGOS COMPLEMENTARES	SEDI - SERVIÇOS DIVERSOS	H	0,0392000	26,21	1,02	
Composição Auxiliar	92803	SINAPI	CORTE E DOBRA DE AÇO CA-50, DIÂMETRO DE 10,0 MM. AF_06/2022	FUES - FUNDAÇÕES E ESTRUTURAS	KG	1,0000000	9,50	9,50	
Composição Auxiliar	88238	SINAPI	AJUDANTE DE ARMADOR COM ENCARGOS COMPLEMENTARES	SEDI - SERVIÇOS DIVERSOS	H	0,0064000	22,33	0,14	
Insumo	00043132	SINAPI	ARAME RECOZIDO 16 BWG, D = 1,65 MM (0,016 KG/M) OU 18 BWG, D = 1,25 MM (0,01 KG/M)	Material	KG	0,0250000	23,02	0,57	
Insumo	00039017	SINAPI	ESPACADOR / DISTANCIADOR CIRCULAR COM ENTRADA LATERAL, EM PLASTICO, PARA VERGALHAO "4,2 A 12,5" MM, COBRIMENTO 20 MM	Material	UN	0,5430000	0,22	0,11	
				MO sem LS =>	1,07	LS =>	0,00	MO com LS =>	1,07
				Valor do BDI =>	2,48			Valor com BDI =>	13,82
						Quant. =>	18,30	Preço Total =>	252,90
4.3.6	Código	Banco	Descrição	Tipo	Und	Quant.	Valor Unit	Total	
Composição	94965	SINAPI	CONCRETO FCK = 25MPA, TRAÇO 1:2:3:2,7 (EM MASSA SECA DE CIMENTO/ AREIA MÉDIA/ BRITA 1) - PREPARO MECÂNICO COM BETONEIRA 400 L. AF_05/2021	FUES - FUNDAÇÕES E ESTRUTURAS	m³	1,0000000	614,48	614,48	
Composição Auxiliar	88377	SINAPI	OPERADOR DE BETONEIRA ESTACIONARIA/MISTURADOR COM ENCARGOS COMPLEMENTARES	SEDI - SERVIÇOS DIVERSOS	H	1,4637000	20,44	29,91	
Composição Auxiliar	88316	SINAPI	SERVENTE COM ENCARGOS COMPLEMENTARES	SEDI - SERVIÇOS DIVERSOS	H	2,3117000	21,17	48,93	
Composição Auxiliar	88830	SINAPI	BETONEIRA CAPACIDADE NOMINAL DE 400 L, CAPACIDADE DE MISTURA 280 L, MOTOR ELÉTRICO TRIFÁSICO POTÊNCIA DE 2 CV, SEM CARREGADOR - CHP DIURNO. AF_05/2023	CHOR - CUSTOS HORÁRIOS DE MÁQUINAS E EQUIPAMENTOS	CHP	0,7534000	2,15	1,61	
Composição Auxiliar	88831	SINAPI	BETONEIRA CAPACIDADE NOMINAL DE 400 L, CAPACIDADE DE MISTURA 280 L, MOTOR ELÉTRICO TRIFÁSICO POTÊNCIA DE 2 CV, SEM CARREGADOR - CHI DIURNO. AF_05/2023	CHOR - CUSTOS HORÁRIOS DE MÁQUINAS E EQUIPAMENTOS	CHI	0,7103000	0,43	0,30	
Insumo	00004721	SINAPI	PEDRA BRITADA N. 1 (9,5 A 19 MM) POSTO PEDREIRA/FORNECEDOR, SEM FRETE	Material	M³	0,5934000	166,62	98,87	
Insumo	00000370	SINAPI	AREIA MEDIA - POSTO JAZIDA/FORNECEDOR (RETIRADO NA JAZIDA, SEM TRANSPORTE)	Material	M³	0,7229000	130,00	93,97	
Insumo	00001379	SINAPI	CIMENTO PORTLAND COMPOSTO CP II-32	Material	KG	362,6579000	0,94	340,89	
				MO sem LS =>	57,28	LS =>	0,00	MO com LS =>	57,28
				Valor do BDI =>	134,57			Valor com BDI =>	749,05
						Quant. =>	2,95	Preço Total =>	2.209,69
4.3.7	Código	Banco	Descrição	Tipo	Und	Quant.	Valor Unit	Total	
Composição	103670	SINAPI	LANÇAMENTO COM USO DE BALDES, ADENSAMENTO E ACABAMENTO DE CONCRETO EM ESTRUTURAS. AF_02/2022	FUES - FUNDAÇÕES E ESTRUTURAS	m³	1,0000000	287,19	287,19	

Este documento foi assinado eletronicamente em todas as suas páginas atendendo a LEI Nº 14.063/2020

Hash do documento: qvpFM/zxnZhKpzwKcyrfwhBGXX1Ebt8nwXHAJHd1l9w=

Valide seu documento clicando aqui!

<div><div></div><div><div>ESTADO DO MATO GROSSO</div><div>PREFEITURA MUNICIPAL DE COMODORO</div><div>SECRETARIA MUNICIPAL DE PLANEJAMENTO E ORÇAMENTO</div></div><div></div></div>									
OBRA:	REFORMA E AMPLIAÇÃO DA CÂMARA MUNICIPAL			Tabelas de Referência	B.D.I.	Encargos Sociais			
LOCAL:	RUA BAHIA Nº 600N, BAIRRO SÃO FRANCISCO, COMODORO - MT			SINAPI - 05/2025 - Mato Grosso SBC - 07/2025 - Mato Grosso	21,90%	Não Desonerado			
PROPRIETÁRIO:	PREFEITURA MUNICIPAL DE COMODORO-MT								
DATA:	11/07/2025								
Prazo Estimado	120 DIAS			Coordenadas Geográficas:					
				13°39'08.1"S 59°47'03.2"W					
Planilha Orçamentária Analítica									
Composição Auxiliar	90586	SINAPI	VIBRADOR DE IMERSÃO, DIÂMETRO DE PONTEIRA 45MM, MOTOR ELÉTRICO TRIFÁSICO POTÊNCIA DE 2 CV - CHP DIURNO. AF_06/2015	CHOR - CUSTOS HORÁRIOS DE MÁQUINAS E EQUIPAMENTOS	CHP	1,0420000	1,41	1,46	
Composição Auxiliar	90587	SINAPI	VIBRADOR DE IMERSÃO, DIÂMETRO DE PONTEIRA 45MM, MOTOR ELÉTRICO TRIFÁSICO POTÊNCIA DE 2 CV - CHI DIURNO. AF_06/2015	CHOR - CUSTOS HORÁRIOS DE MÁQUINAS E EQUIPAMENTOS	CHI	1,4170000	0,53	0,75	
Composição Auxiliar	88316	SINAPI	SERVENTE COM ENCARGOS COMPLEMENTARES	SEDI - SERVIÇOS DIVERSOS	H	7,3770000	21,17	156,17	
Composição Auxiliar	88262	SINAPI	CARPINTEIRO DE FORMAS COM ENCARGOS COMPLEMENTARES	SEDI - SERVIÇOS DIVERSOS	H	2,4590000	25,99	63,90	
Composição Auxiliar	88309	SINAPI	PEDREIRO COM ENCARGOS COMPLEMENTARES	SEDI - SERVIÇOS DIVERSOS	H	2,4590000	26,40	64,91	
				MO sem LS =>	209,59	LS =>	0,00	MO com LS =>	209,59
				Valor do BDI =>	62,89			Valor com BDI =>	350,08
						Quant. =>	2,95	Preço Total =>	1.032,73
5			SUPERESTRUTURA						22.651,10
5.1			PILARES						5.126,69
5.1.1	Código	Banco	Descrição	Tipo	Und	Quant.	Valor Unit	Total	
Composição	92413	SINAPI	MONTAGEM E DESMONTAGEM DE FÔRMA DE PILARES RETANGULARES E ESTRUTURAS SIMILARES, PÉ-DIREITO SIMPLES, EM MADEIRA SERRADA, 4 UTILIZAÇÕES. AF_09/2020	FUES - FUNDAÇÕES E ESTRUTURAS	m²	1,0000000	109,21	109,21	
Composição Auxiliar	88262	SINAPI	CARPINTEIRO DE FORMAS COM ENCARGOS COMPLEMENTARES	SEDI - SERVIÇOS DIVERSOS	H	2,0520000	25,99	53,33	
Composição Auxiliar	88239	SINAPI	AJUDANTE DE CARPINTEIRO COM ENCARGOS COMPLEMENTARES	SEDI - SERVIÇOS DIVERSOS	H	0,3760000	22,16	8,33	
Composição Auxiliar	92269	SINAPI	FABRICAÇÃO DE FÔRMA PARA PILARES E ESTRUTURAS SIMILARES, EM MADEIRA SERRADA, E=25 MM. AF_09/2020	FUES - FUNDAÇÕES E ESTRUTURAS	m²	0,2750000	169,86	46,71	
Insumo	00040304	SINAPI	PREGO DE AÇO POLIDO COM CABECA DUPLA 17 X 27 (2 1/2 X 11)	Material	KG	0,0270000	26,78	0,72	
Insumo	00002692	SINAPI	DESMOLDANTE PROTETOR PARA FORMAS DE MADEIRA, DE BASE OLEOSA EMULSIONADA EM AGUA	Material	L	0,0170000	7,64	0,12	
				MO sem LS =>	52,23	LS =>	0,00	MO com LS =>	52,23
				Valor do BDI =>	23,91			Valor com BDI =>	133,12
						Quant. =>	2,02	Preço Total =>	268,90
5.1.2	Código	Banco	Descrição	Tipo	Und	Quant.	Valor Unit	Total	
Composição	92759	SINAPI	ARMAÇÃO DE PILAR OU VIGA DE ESTRUTURA CONVENCIONAL DE CONCRETO ARMADO UTILIZANDO AÇO CA-60 DE 5,0 MM - MONTAGEM. AF_06/2022	FUES - FUNDAÇÕES E ESTRUTURAS	KG	1,0000000	14,19	14,19	
Composição Auxiliar	88238	SINAPI	AJUDANTE DE ARMADOR COM ENCARGOS COMPLEMENTARES	SEDI - SERVIÇOS DIVERSOS	H	0,0175000	22,33	0,39	
Composição Auxiliar	88245	SINAPI	ARMADOR COM ENCARGOS COMPLEMENTARES	SEDI - SERVIÇOS DIVERSOS	H	0,1069000	26,21	2,80	
Composição Auxiliar	92800	SINAPI	CORTE E DOBRA DE AÇO CA-60, DIÂMETRO DE 5,0 MM. AF_06/2022	FUES - FUNDAÇÕES E ESTRUTURAS	KG	1,0000000	10,17	10,17	
Insumo	00043132	SINAPI	ARAME RECOZIDO 16 BWG, D = 1,65 MM (0,016 KG/M) OU 18 BWG, D = 1,25 MM (0,01 KG/M)	Material	KG	0,0250000	23,02	0,57	
Insumo	00039017	SINAPI	ESPACADOR / DISTANCIADOR CIRCULAR COM ENTRADA LATERAL, EM PLÁSTICO, PARA VERGALHAO "4,2 A 12,5" MM, COBRIMENTO 20 MM	Material	UN	1,1900000	0,22	0,26	
				MO sem LS =>	3,72	LS =>	0,00	MO com LS =>	3,72
				Valor do BDI =>	3,10			Valor com BDI =>	17,29
						Quant. =>	47,20	Preço Total =>	816,08
5.1.3	Código	Banco	Descrição	Tipo	Und	Quant.	Valor Unit	Total	
Composição	92762	SINAPI	ARMAÇÃO DE PILAR OU VIGA DE ESTRUTURA CONVENCIONAL DE CONCRETO ARMADO UTILIZANDO AÇO CA-50 DE 10,0 MM - MONTAGEM. AF_06/2022	FUES - FUNDAÇÕES E ESTRUTURAS	KG	1,0000000	11,34	11,34	
Composição Auxiliar	88245	SINAPI	ARMADOR COM ENCARGOS COMPLEMENTARES	SEDI - SERVIÇOS DIVERSOS	H	0,0392000	26,21	1,02	
Composição Auxiliar	92803	SINAPI	CORTE E DOBRA DE AÇO CA-50, DIÂMETRO DE 10,0 MM. AF_06/2022	FUES - FUNDAÇÕES E ESTRUTURAS	KG	1,0000000	9,50	9,50	
Composição Auxiliar	88238	SINAPI	AJUDANTE DE ARMADOR COM ENCARGOS COMPLEMENTARES	SEDI - SERVIÇOS DIVERSOS	H	0,0064000	22,33	0,14	
Insumo	00043132	SINAPI	ARAME RECOZIDO 16 BWG, D = 1,65 MM (0,016 KG/M) OU 18 BWG, D = 1,25 MM (0,01 KG/M)	Material	KG	0,0250000	23,02	0,57	
Insumo	00039017	SINAPI	ESPACADOR / DISTANCIADOR CIRCULAR COM ENTRADA LATERAL, EM PLÁSTICO, PARA VERGALHAO "4,2 A 12,5" MM, COBRIMENTO 20 MM	Material	UN	0,5430000	0,22	0,11	
				MO sem LS =>	1,07	LS =>	0,00	MO com LS =>	1,07
				Valor do BDI =>	2,48			Valor com BDI =>	13,82
						Quant. =>	131,80	Preço Total =>	1.821,47
5.1.4	Código	Banco	Descrição	Tipo	Und	Quant.	Valor Unit	Total	
Composição	94965	SINAPI	CONCRETO FCK = 25MPA, TRAÇO 1:2,3:2,7 (EM MASSA SECA DE CIMENTO/ AREIA MÉDIA/ BRITA 1) - PREPARO MECÂNICO COM BETONEIRA 400 L. AF_05/2021	FUES - FUNDAÇÕES E ESTRUTURAS	m³	1,0000000	614,48	614,48	
Composição Auxiliar	88377	SINAPI	OPERADOR DE BETONEIRA ESTACIONÁRIA/MISTURADOR COM ENCARGOS COMPLEMENTARES	SEDI - SERVIÇOS DIVERSOS	H	1,4637000	20,44	29,91	
Composição Auxiliar	88316	SINAPI	SERVENTE COM ENCARGOS COMPLEMENTARES	SEDI - SERVIÇOS DIVERSOS	H	2,3117000	21,17	48,93	
Composição Auxiliar	88830	SINAPI	BETONEIRA CAPACIDADE NOMINAL DE 400 L, CAPACIDADE DE MISTURA 280 L, MOTOR ELÉTRICO TRIFÁSICO POTÊNCIA DE 2 CV, SEM CARREGADOR - CHP DIURNO. AF_05/2023	CHOR - CUSTOS HORÁRIOS DE MÁQUINAS E EQUIPAMENTOS	CHP	0,7534000	2,15	1,61	
Composição Auxiliar	88831	SINAPI	BETONEIRA CAPACIDADE NOMINAL DE 400 L, CAPACIDADE DE MISTURA 280 L, MOTOR ELÉTRICO TRIFÁSICO POTÊNCIA DE 2 CV, SEM CARREGADOR - CHI DIURNO. AF_05/2023	CHOR - CUSTOS HORÁRIOS DE MÁQUINAS E EQUIPAMENTOS	CHI	0,7103000	0,43	0,30	
Insumo	00004721	SINAPI	PEDRA BRITADA N. 1 (9,5 A 19 MM) POSTO PEDREIRA/FORNECEDOR, SEM FRETE	Material	M³	0,5934000	166,62	98,87	
Insumo	00000370	SINAPI	AREIA MÉDIA - POSTO JAZIDA/FORNECEDOR (RETIRADO NA JAZIDA, SEM TRANSPORTE)	Material	M³	0,7229000	130,00	93,97	

Este documento foi assinado eletronicamente em todas as suas páginas atendendo a LEI Nº 14.063/2020

Hash do documento: qvpFM/zxnZhKpzwKcyrfwhBGXX1Ebt8nwXHAJHd119w=

Valide seu documento clicando aqui!





ESTADO DO MATO GROSSO									
PREFEITURA MUNICIPAL DE COMODORO									
SECRETARIA MUNICIPAL DE PLANEJAMENTO E ORÇAMENTO									
OBRA:		REFORMA E AMPLIAÇÃO DA CÂMARA MUNICIPAL			Tabelas de Referência		B.D.I.	Encargos Sociais	
LOCAL:		RUA BAHIA Nº 600N, BAIRRO SÃO FRANCISCO, COMODORO - MT			SINAPI - 05/2025 - Mato Grosso SBC - 07/2025 - Mato Grosso		21,90%	Não Desonerado	
PROPRIETÁRIO:		PREFEITURA MUNICIPAL DE COMODORO-MT							
DATA:		11/07/2025							
Prazo Estimado		120 DIAS			Coordenadas Geográficas:				
					13°39'08.1"S 59°47'03.2"W				
Planilha Orçamentária Analítica									
Insumo	00001379	SINAPI	CIMENTO PORTLAND COMPOSTO CP II-32	Material	KG	362,6579000	0,94	340,89	
				MO sem LS =>	57,28	LS =>	0,00	MO com LS =>	57,28
				Valor do BDI =>	134,57			Valor com BDI =>	749,05
						Quant. =>	2,02	Preço Total =>	1.513,08
5.1.5	Código	Banco	Descrição	Tipo	Und	Quant.	Valor Unit	Total	
Composição	103670	SINAPI	LANÇAMENTO COM USO DE BALDES, ADENSAMENTO E ACABAMENTO DE CONCRETO EM ESTRUTURAS. AF_02/2022	FUES - FUNDAÇÕES E ESTRUTURAS	m³	1,0000000	287,19	287,19	
Composição Auxiliar	90586	SINAPI	VIBRADOR DE IMERSÃO, DIÂMETRO DE PONTEIRA 45MM, MOTOR ELÉTRICO TRIFÁSICO POTÊNCIA DE 2 CV - CHP DIURNO. AF_06/2015	CHOR - CUSTOS HORÁRIOS DE MÁQUINAS E EQUIPAMENTOS	CHP	1,0420000	1,41	1,46	
Composição Auxiliar	90587	SINAPI	VIBRADOR DE IMERSÃO, DIÂMETRO DE PONTEIRA 45MM, MOTOR ELÉTRICO TRIFÁSICO POTÊNCIA DE 2 CV - CHI DIURNO. AF_06/2015	CHOR - CUSTOS HORÁRIOS DE MÁQUINAS E EQUIPAMENTOS	CHI	1,4170000	0,53	0,75	
Composição	88316	SINAPI	SERVENTE COM ENCARGOS COMPLEMENTARES	SEDI - SERVIÇOS DIVERSOS	H	7,3770000	21,17	156,17	
Composição	88262	SINAPI	CARPINTEIRO DE FORMAS COM ENCARGOS COMPLEMENTARES	SEDI - SERVIÇOS DIVERSOS	H	2,4590000	25,99	63,90	
Composição	88309	SINAPI	PEDREIRO COM ENCARGOS COMPLEMENTARES	SEDI - SERVIÇOS DIVERSOS	H	2,4590000	26,40	64,91	
Auxiliar				MO sem LS =>	209,59	LS =>	0,00	MO com LS =>	209,59
				Valor do BDI =>	62,89			Valor com BDI =>	350,08
						Quant. =>	2,02	Preço Total =>	707,16
5.2			VIGAS DE RESPALDO						17.524,41
5.2.1	Código	Banco	Descrição	Tipo	Und	Quant.	Valor Unit	Total	
Composição	92448	SINAPI	MONTAGEM E DESMONTAGEM DE FÔRMA DE VIGA, ESCORAMENTO COM PONTALETE DE MADEIRA, PÉ-DIREITO SIMPLES, EM MADEIRA SERRADA, 4 UTILIZAÇÕES. AF_09/2020	FUES - FUNDAÇÕES E ESTRUTURAS	m²	1,0000000	155,89	155,89	
Composição	88239	SINAPI	AJUDANTE DE CARPINTEIRO COM ENCARGOS COMPLEMENTARES	SEDI - SERVIÇOS DIVERSOS	H	0,3090000	22,16	6,84	
Composição	92270	SINAPI	FABRICAÇÃO DE FÔRMA PARA VIGAS, COM MADEIRA SERRADA, E = 25 MM. AF_09/2020	FUES - FUNDAÇÕES E ESTRUTURAS	m²	0,4190000	148,36	62,16	
Composição	88262	SINAPI	CARPINTEIRO DE FORMAS COM ENCARGOS COMPLEMENTARES	SEDI - SERVIÇOS DIVERSOS	H	1,6860000	25,99	43,81	
Composição	92273	SINAPI	FABRICAÇÃO DE ESCORAS DO TIPO PONTALETE, EM MADEIRA, PARA PÉ-DIREITO SIMPLES. AF_09/2020	FUES - FUNDAÇÕES E ESTRUTURAS	M	1,8790000	19,31	36,28	
Insumo	00002692	SINAPI	DESMOLDANTE PROTETOR PARA FORMAS DE MADEIRA, DE BASE OLEOSA EMULSIONADA EM AGUA	Material	L	0,0170000	7,64	0,12	
Insumo	00040304	SINAPI	PREGO DE AÇO POLIDO COM CABECA DUPLA 17 X 27 (2 1/2 X 11)	Material	KG	0,0660000	26,78	1,76	
Insumo	00006193	SINAPI	TABUA NAO APARELHADA *2,5 X 20* CM, EM MACARANDUBA/MASSARANDUBA, ANGELIM OU EQUIVALENTE DA REGIAO - BRUTA	Material	M	0,3280000	15,02	4,92	
				MO sem LS =>	53,78	LS =>	0,00	MO com LS =>	53,78
				Valor do BDI =>	34,13			Valor com BDI =>	190,02
						Quant. =>	55,86	Preço Total =>	10.614,51
5.2.2	Código	Banco	Descrição	Tipo	Und	Quant.	Valor Unit	Total	
Composição	92759	SINAPI	ARMAÇÃO DE PILAR OU VIGA DE ESTRUTURA CONVENCIONAL DE CONCRETO ARMADO UTILIZANDO AÇO CA-60 DE 5,0 MM - MONTAGEM. AF_06/2022	FUES - FUNDAÇÕES E ESTRUTURAS	KG	1,0000000	14,19	14,19	
Composição	88238	SINAPI	AJUDANTE DE ARMADOR COM ENCARGOS COMPLEMENTARES	SEDI - SERVIÇOS DIVERSOS	H	0,0175000	22,33	0,39	
Composição	88245	SINAPI	ARMADOR COM ENCARGOS COMPLEMENTARES	SEDI - SERVIÇOS DIVERSOS	H	0,1069000	26,21	2,80	
Composição	92800	SINAPI	CORTE E DOBRA DE AÇO CA-60, DIÂMETRO DE 5,0 MM. AF_06/2022	FUES - FUNDAÇÕES E ESTRUTURAS	KG	1,0000000	10,17	10,17	
Insumo	00043132	SINAPI	ARAME RECOZIDO 16 BWG, D = 1,65 MM (0,016 KG/M) OU 18 BWG, D = 1,25 MM (0,01 KG/M)	Material	KG	0,0250000	23,02	0,57	
Insumo	00039017	SINAPI	ESPACADOR / DISTANCIADOR CIRCULAR COM ENTRADA LATERAL, EM PLASTICO, PARA VERGALHAO *4,2 A 12,5* MM, COBRIMENTO 20 MM	Material	UN	1,1900000	0,22	0,26	
				MO sem LS =>	3,72	LS =>	0,00	MO com LS =>	3,72
				Valor do BDI =>	3,10			Valor com BDI =>	17,29
						Quant. =>	72,60	Preço Total =>	1.255,25
5.2.3	Código	Banco	Descrição	Tipo	Und	Quant.	Valor Unit	Total	
Composição	92761	SINAPI	ARMAÇÃO DE PILAR OU VIGA DE ESTRUTURA CONVENCIONAL DE CONCRETO ARMADO UTILIZANDO AÇO CA-50 DE 8,0 MM - MONTAGEM. AF_06/2022	FUES - FUNDAÇÕES E ESTRUTURAS	KG	1,0000000	12,68	12,68	
Composição	88245	SINAPI	ARMADOR COM ENCARGOS COMPLEMENTARES	SEDI - SERVIÇOS DIVERSOS	H	0,0561000	26,21	1,47	
Composição	92802	SINAPI	CORTE E DOBRA DE AÇO CA-50, DIÂMETRO DE 8,0 MM. AF_06/2022	FUES - FUNDAÇÕES E ESTRUTURAS	KG	1,0000000	10,28	10,28	
Composição	88238	SINAPI	AJUDANTE DE ARMADOR COM ENCARGOS COMPLEMENTARES	SEDI - SERVIÇOS DIVERSOS	H	0,0092000	22,33	0,20	
Insumo	00039017	SINAPI	ESPACADOR / DISTANCIADOR CIRCULAR COM ENTRADA LATERAL, EM PLASTICO, PARA VERGALHAO *4,2 A 12,5* MM, COBRIMENTO 20 MM	Material	UN	0,7430000	0,22	0,16	
Insumo	00043132	SINAPI	ARAME RECOZIDO 16 BWG, D = 1,65 MM (0,016 KG/M) OU 18 BWG, D = 1,25 MM (0,01 KG/M)	Material	KG	0,0250000	23,02	0,57	
				MO sem LS =>	1,62	LS =>	0,00	MO com LS =>	1,62
				Valor do BDI =>	2,77			Valor com BDI =>	15,45
						Quant. =>	124,40	Preço Total =>	1.921,98
5.2.4	Código	Banco	Descrição	Tipo	Und	Quant.	Valor Unit	Total	
Composição	92762	SINAPI	ARMAÇÃO DE PILAR OU VIGA DE ESTRUTURA CONVENCIONAL DE CONCRETO ARMADO UTILIZANDO AÇO CA-50 DE 10,0 MM - MONTAGEM. AF_06/2022	FUES - FUNDAÇÕES E ESTRUTURAS	KG	1,0000000	11,34	11,34	
Composição	88245	SINAPI	ARMADOR COM ENCARGOS COMPLEMENTARES	SEDI - SERVIÇOS DIVERSOS	H	0,0392000	26,21	1,02	

Este documento foi assinado eletronicamente em todas as suas páginas atendendo a LEI Nº 14.063/2020

Hash do documento: qvpFM/zxnZhKpzwKcyrfwhBGXX1Ebt8nwXHAJHd1l9w=

Valide seu documento clicando aqui!



<div><div></div><div>ESTADO DO MATO GROSSO PREFEITURA MUNICIPAL DE COMODORO SECRETARIA MUNICIPAL DE PLANEJAMENTO E ORÇAMENTO</div><div><div>PREFEITURA MUNICIPAL DE COMODORO ESTADO DE MATO GROSSO</div></div></div>										
OBRA:		REFORMA E AMPLIAÇÃO DA CÂMARA MUNICIPAL			Tabelas de Referência		B.D.I.	Encargos Sociais		
LOCAL:		RUA BAHIA Nº 600N, BAIRRO SÃO FRANCISCO, COMODORO - MT			SINAPI - 05/2025 - Mato Grosso SBC - 07/2025 - Mato Grosso		21,90%	Não Desonerado		
PROPRIETÁRIO:		PREFEITURA MUNICIPAL DE COMODORO-MT								
DATA:		11/07/2025			Coordenadas Geográficas: 13°39'08.1"S 59°47'03.2"W					
Prazo Estimado		120 DIAS								
Planilha Orçamentária Analítica										
Composição	92803	SINAPI	CORTE E DOBRA DE AÇO CA-50, DIÂMETRO DE 10,0 MM. AF_06/2022	FUES - FUNDAÇÕES E ESTRUTURAS		KG	1,0000000	9,50	9,50	
Composição Auxiliar	88238	SINAPI	AJUDANTE DE ARMADOR COM ENCARGOS COMPLEMENTARES	SEDI - SERVIÇOS DIVERSOS		H	0,0064000	22,33	0,14	
Insumo	00043132	SINAPI	ARAME RECOZIDO 16 BWG, D = 1,65 MM (0,016 KG/M) OU 18 BWG, D = 1,25 MM (0,01 KG/M)	Material		KG	0,0250000	23,02	0,57	
Insumo	00039017	SINAPI	ESPACADOR / DISTANCIADOR CIRCULAR COM ENTRADA LATERAL, EM PLASTICO, PARA VERGALHAO "4.2 A 12,5" MM, COBRIMENTO 20 MM	Material		UN	0,5430000	0,22	0,11	
				MO sem LS =>		1,07	LS =>	0,00	MO com LS =>	1,07
				Valor do BDI =>		2,48			Valor com BDI =>	13,82
							Quant. =>	14,00	Preço Total =>	193,48
5.2.5	Código	Banco	Descrição	Tipo		Und	Quant.	Valor Unit	Total	
Composição	94965	SINAPI	CONCRETO FCK = 25MPA, TRAÇO 1:2,3:2,7 (EM MASSA SECA DE CIMENTO/ AREIA MÉDIA/ BRITA 1) - PREPARO MECÂNICO COM BETONEIRA 400 L. AF_05/2021	FUES - FUNDAÇÕES E ESTRUTURAS		m³	1,0000000	614,48	614,48	
Composição Auxiliar	88377	SINAPI	OPERADOR DE BETONEIRA ESTACIONÁRIA/MISTURADOR COM ENCARGOS COMPLEMENTARES	SEDI - SERVIÇOS DIVERSOS		H	1,4637000	20,44	29,91	
Composição Auxiliar	88316	SINAPI	SERVENTE COM ENCARGOS COMPLEMENTARES	SEDI - SERVIÇOS DIVERSOS		H	2,3117000	21,17	48,93	
Composição Auxiliar	88830	SINAPI	BETONEIRA CAPACIDADE NOMINAL DE 400 L, CAPACIDADE DE MISTURA 280 L, MOTOR ELÉTRICO TRIFÁSICO POTÊNCIA DE 2 CV, SEM CARREGADOR - CHP DIURNO. AF_05/2023	CHOR - CUSTOS HORÁRIOS DE MÁQUINAS E EQUIPAMENTOS		CHP	0,7534000	2,15	1,61	
Composição Auxiliar	88831	SINAPI	BETONEIRA CAPACIDADE NOMINAL DE 400 L, CAPACIDADE DE MISTURA 280 L, MOTOR ELÉTRICO TRIFÁSICO POTÊNCIA DE 2 CV, SEM CARREGADOR - CHI DIURNO. AF_05/2023	CHOR - CUSTOS HORÁRIOS DE MÁQUINAS E EQUIPAMENTOS		CHI	0,7103000	0,43	0,30	
Insumo	00004721	SINAPI	PEDRA BRITADA N. 1 (9,5 A 19 MM) POSTO PEDREIRA/FORNECEDOR, SEM FRETE	Material		M³	0,5934000	166,62	98,87	
Insumo	00000370	SINAPI	AREIA MEDIA - POSTO JAZIDA/FORNECEDOR (RETIRADO NA JAZIDA, SEM TRANSPORTE)	Material		M³	0,7229000	130,00	93,97	
Insumo	00001379	SINAPI	CIMENTO PORTLAND COMPOSTO CP II-32	Material		KG	362,6579000	0,94	340,89	
				MO sem LS =>		57,28	LS =>	0,00	MO com LS =>	57,28
				Valor do BDI =>		134,57			Valor com BDI =>	749,05
							Quant. =>	3,22	Preço Total =>	2.411,94
5.2.6	Código	Banco	Descrição	Tipo		Und	Quant.	Valor Unit	Total	
Composição	103670	SINAPI	LANÇAMENTO COM USO DE BALDES, ADENSAMENTO E ACABAMENTO DE CONCRETO EM ESTRUTURAS. AF_02/2022	FUES - FUNDAÇÕES E ESTRUTURAS		m³	1,0000000	287,19	287,19	
Composição Auxiliar	90586	SINAPI	VIBRADOR DE IMERSÃO, DIÂMETRO DE PONTEIRA 45MM, MOTOR ELÉTRICO TRIFÁSICO POTÊNCIA DE 2 CV - CHP DIURNO. AF_06/2015	CHOR - CUSTOS HORÁRIOS DE MÁQUINAS E EQUIPAMENTOS		CHP	1,0420000	1,41	1,46	
Composição Auxiliar	90587	SINAPI	VIBRADOR DE IMERSÃO, DIÂMETRO DE PONTEIRA 45MM, MOTOR ELÉTRICO TRIFÁSICO POTÊNCIA DE 2 CV - CHI DIURNO. AF_06/2015	CHOR - CUSTOS HORÁRIOS DE MÁQUINAS E EQUIPAMENTOS		CHI	1,4170000	0,53	0,75	
Composição Auxiliar	88316	SINAPI	SERVENTE COM ENCARGOS COMPLEMENTARES	SEDI - SERVIÇOS DIVERSOS		H	7,3770000	21,17	156,17	
Composição Auxiliar	88262	SINAPI	CARPINTEIRO DE FORMAS COM ENCARGOS COMPLEMENTARES	SEDI - SERVIÇOS DIVERSOS		H	2,4590000	25,99	63,90	
Composição Auxiliar	88309	SINAPI	PEDREIRO COM ENCARGOS COMPLEMENTARES	SEDI - SERVIÇOS DIVERSOS		H	2,4590000	26,40	64,91	
				MO sem LS =>		209,59	LS =>	0,00	MO com LS =>	209,59
				Valor do BDI =>		62,89			Valor com BDI =>	350,08
							Quant. =>	3,22	Preço Total =>	1.127,25
6			VEDAÇÕES							41.277,45
6.1	Código	Banco	Descrição	Tipo		Und	Quant.	Valor Unit	Total	
Composição	103332	SINAPI	ALVENARIA DE VEDAÇÃO DE BLOCOS CERÂMICOS FURADOS NA HORIZONTAL DE 9X14X19 CM (ESPESSURA 9 CM) E ARGAMASSA DE ASSENTAMENTO COM PREPARO EM BETONEIRA. AF_12/2021	PARE - PAREDES/PAINEIS		m²	1,0000000	121,32	121,32	
Composição Auxiliar	88309	SINAPI	PEDREIRO COM ENCARGOS COMPLEMENTARES	SEDI - SERVIÇOS DIVERSOS		H	2,2000000	26,40	58,08	
Composição Auxiliar	88316	SINAPI	SERVENTE COM ENCARGOS COMPLEMENTARES	SEDI - SERVIÇOS DIVERSOS		H	1,1000000	21,17	23,28	
Composição Auxiliar	87292	SINAPI	ARGAMASSA TRAÇO 1:2:8 (EM VOLUME DE CIMENTO, CAL E AREIA MÉDIA ÚMIDA) PARA EMBOÇO/MASSA ÚNICA/ASSENTAMENTO DE ALVENARIA DE VEDAÇÃO, PREPARO MECÂNICO COM BETONEIRA 400 L. AF_08/2019	SEDI - SERVIÇOS DIVERSOS		m³	0,0105000	629,08	6,60	
Insumo	00034557	SINAPI	TELA DE AÇO SOLDADA GALVANIZADA/ZINCADA PARA ALVENARIA, FIO D = "1,20 A 1,70" MM, MALHA 15 X 15 MM, (C X L) "50 X 7,5" CM	Material		M	0,5800000	3,01	1,74	
Insumo	00007267	SINAPI	BLOCO CERAMICO / TIJOLO VAZADO PARA ALVENARIA DE VEDACAO, 6 FUROS NA HORIZONTAL DE 9 X 14 X 19 CM (L X A X C)	Material		UN	37,7400000	0,83	31,32	
Insumo	00037395	SINAPI	PINO DE AÇO COM FURO, HASTE = 27 MM (AÇAO DIRETA)	Material		CENTO	0,0069000	44,88	0,30	
				MO sem LS =>		61,62	LS =>	0,00	MO com LS =>	61,62
				Valor do BDI =>		26,56			Valor com BDI =>	147,88
							Quant. =>	259,10	Preço Total =>	38.315,70
6.2	Código	Banco	Descrição	Tipo		Und	Quant.	Valor Unit	Total	
Composição	105023	SINAPI	VERGA MOLDADA IN LOCO EM CONCRETO, ESPESSURA DE "15" CM. AF_03/2024	FUES - FUNDAÇÕES E ESTRUTURAS		M	1,0000000	64,62	64,62	
Composição Auxiliar	94964	SINAPI	CONCRETO FCK = 20MPA, TRAÇO 1:2,7:3 (EM MASSA SECA DE CIMENTO/ AREIA MÉDIA/ BRITA 1) - PREPARO MECÂNICO COM BETONEIRA 400 L. AF_05/2021	FUES - FUNDAÇÕES E ESTRUTURAS		m³	0,0320000	588,18	18,82	
Composição Auxiliar	88309	SINAPI	PEDREIRO COM ENCARGOS COMPLEMENTARES	SEDI - SERVIÇOS DIVERSOS		H	0,5010000	26,40	13,22	
Composição Auxiliar	92270	SINAPI	FABRICAÇÃO DE FÓRMA PARA VIGAS, COM MADEIRA SERRADA, E = 25 MM. AF_09/2020	FUES - FUNDAÇÕES E ESTRUTURAS		m²	0,1040000	148,36	15,42	

Este documento foi assinado eletronicamente em todas as suas páginas atendendo a LEI Nº 14.063/2020

Hash do documento: qvpFM/zxnZhkpwKcyrfwhBGXX1Ebt8nwXHAJHd1l9w=

Valide seu documento clicando aqui!



<div><div></div><div>ESTADO DO MATO GROSSO PREFEITURA MUNICIPAL DE COMODORO SECRETARIA MUNICIPAL DE PLANEJAMENTO E ORÇAMENTO</div><div><div>PREFEITURA MUNICIPAL DE COMODORO ESTADO DE MATO GROSSO</div></div></div>										
OBRA:	REFORMA E AMPLIAÇÃO DA CÂMARA MUNICIPAL			Tabelas de Referência		B.D.I.	Encargos Sociais			
LOCAL:	RUA BAHIA Nº 600N, BAIRRO SÃO FRANCISCO, COMODORO - MT			SINAPI - 05/2025 - Mato Grosso SBC - 07/2025 - Mato Grosso		21,90%	Não Desonerado			
PROPRIETÁRIO:	PREFEITURA MUNICIPAL DE COMODORO-MT									
DATA:	11/07/2025									
Prazo Estimado	120 DIAS			Coordenadas Geográficas:						
				13°39'08.1"S 59°47'03.2"W						
Planilha Orçamentária Analítica										
Composição Auxiliar	88316	SINAPI	SERVENTE COM ENCARGOS COMPLEMENTARES	SEDI - SERVIÇOS DIVERSOS		H	0,2510000	21,17	5,31	
Composição Auxiliar	92802	SINAPI	CORTE E DOBRA DE AÇO CA-50, DIAMETRO DE 8,0 MM. AF_06/2022	FUES - FUNDAÇÕES E ESTRUTURAS		KG	0,7900000	10,28	8,12	
Insumo	00039017	SINAPI	ESPACADOR / DISTANCIADOR CIRCULAR COM ENTRADA LATERAL, EM PLASTICO, PARA VERGALHAO *4,2 A 12,5* MM, COBRIMENTO 20 MM	Material		UN	6,0000000	0,22	1,32	
Insumo	00004491	SINAPI	PONTALETE *7,5 X 7,5* CM EM PINUS, MISTA OU EQUIVALENTE DA REGIAO - BRUTA	Material		M	0,2030000	11,58	2,35	
Insumo	00002692	SINAPI	DESMOLDANTE PROTETOR PARA FORMAS DE MADEIRA, DE BASE OLEOSA EMULSIONADA EM AGUA	Material		L	0,0090000	7,64	0,06	
				MO sem LS =>		18,60	LS =>	0,00	MO com LS =>	18,60
				Valor do BDI =>		14,15			Valor com BDI =>	78,77
							Quant. =>	37,60	Preço Total =>	2.961,75
7			COBERTURA E FORRO							41.211,51
7.1	Código	Banco	Descrição	Tipo		Und	Quant.	Valor Unit	Total	
Composição	92608	SINAPI	FABRICAÇÃO E INSTALAÇÃO DE TESOURA INTEIRA EM AÇO, VÃO DE 6 M, PARA TELHA ONDULADA DE FIBROCIMENTO, METÁLICA, PLÁSTICA OU TERMOACÚSTICA, INCLUSO IÇAMENTO. AF_07/2019	COBE - COBERTURA		UN	1,0000000	1.100,06	1.100,06	
Composição Auxiliar	88316	SINAPI	SERVENTE COM ENCARGOS COMPLEMENTARES	SEDI - SERVIÇOS DIVERSOS		H	0,4920000	21,17	10,41	
Composição Auxiliar	88278	SINAPI	MONTADOR DE ESTRUTURA METÁLICA COM ENCARGOS COMPLEMENTARES	SEDI - SERVIÇOS DIVERSOS		H	2,1330000	23,27	49,63	
Composição Auxiliar	92256	SINAPI	INSTALAÇÃO DE TESOURA (INTEIRA OU MEIA), EM AÇO, PARA VÃOS MAIORES OU IGUAIS A 6,0 M E MENORES QUE 8,0 M, INCLUSO IÇAMENTO. AF_07/2019	COBE - COBERTURA		UN	1,0000000	226,68	226,68	
Insumo	00004777	SINAPI	CANTONEIRA ACO ABAS IGUAIS (QUALQUER BITOLA), ESPESSURA ENTRE 1/8" E 1/4"	Material		KG	23,9600000	8,02	192,15	
Insumo	00040598	SINAPI	PERFIL "U" SIMPLES, EM CHAPA DOBRADA DE ACO LAMINADO, E = 3 MM, H = 125 MM, L = 50 MM (5,07 KG/M)	Material		KG	71,8200000	8,45	606,87	
Insumo	00010997	SINAPI	ELETRODO REVESTIDO AWS - E7018, DIAMETRO IGUAL A 4,00 MM	Material		KG	0,3780000	37,90	14,32	
				MO sem LS =>		152,59	LS =>	0,00	MO com LS =>	152,59
				Valor do BDI =>		240,91			Valor com BDI =>	1.340,97
							Quant. =>	4,00	Preço Total =>	5.363,88
7.2	Código	Banco	Descrição	Tipo		Und	Quant.	Valor Unit	Total	
Composição	92580	SINAPI	TRAMA DE AÇO COMPOSTA POR TERÇAS PARA TELHADOS DE ATÉ 2 ÁGUAS PARA TELHA ONDULADA DE FIBROCIMENTO, METÁLICA, PLÁSTICA OU TERMOACÚSTICA, INCLUSO TRANSPORTE VERTICAL. AF_07/2019	COBE - COBERTURA		m²	1,0000000	46,31	46,31	
Composição Auxiliar	93281	SINAPI	GUINCHO ELÉTRICO DE COLUNA, CAPACIDADE 400 KG, COM MOTO FREIO, MOTOR TRIFÁSICO DE 1,25 CV - CHP DIURNO. AF_03/2016	CHOR - CUSTOS HORÁRIOS DE MÁQUINAS E EQUIPAMENTOS		CHP	0,0068000	23,28	0,15	
Composição Auxiliar	88278	SINAPI	MONTADOR DE ESTRUTURA METÁLICA COM ENCARGOS COMPLEMENTARES	SEDI - SERVIÇOS DIVERSOS		H	0,2130000	23,27	4,95	
Composição Auxiliar	93282	SINAPI	GUINCHO ELÉTRICO DE COLUNA, CAPACIDADE 400 KG, COM MOTO FREIO, MOTOR TRIFÁSICO DE 1,25 CV - CHI DIURNO. AF_03/2016	CHOR - CUSTOS HORÁRIOS DE MÁQUINAS E EQUIPAMENTOS		CHI	0,0094000	22,17	0,20	
Composição Auxiliar	88316	SINAPI	SERVENTE COM ENCARGOS COMPLEMENTARES	SEDI - SERVIÇOS DIVERSOS		H	0,1060000	21,17	2,24	
Insumo	00043083	SINAPI	PERFIL "U" ENRIJECIDO, EM CHAPA DOBRADA DE ACO LAMINADO, E = 3,75 MM, H = 200 MM, L = 75 MM (9,94 KG/M)	Material		KG	4,3330000	8,66	37,52	
Insumo	00040549	SINAPI	PARAFUSO, COMUM, ASTM A307, SEXTAVADO, DIAMETRO 1/2" (12,7 MM), COMPRIMENTO 1" (25,4 MM)	Material		CENTO	0,0070000	179,92	1,25	
				MO sem LS =>		5,73	LS =>	0,00	MO com LS =>	5,73
				Valor do BDI =>		10,14			Valor com BDI =>	56,45
							Quant. =>	73,08	Preço Total =>	4.125,36
7.3	Código	Banco	Descrição	Tipo		Und	Quant.	Valor Unit	Total	
Composição	94216	SINAPI	TELHAMENTO COM TELHA METÁLICA TERMOACÚSTICA E = 30 MM, COM ATÉ 2 ÁGUAS, INCLUSO IÇAMENTO. AF_07/2019	COBE - COBERTURA		m²	1,0000000	179,34	179,34	
Composição Auxiliar	93282	SINAPI	GUINCHO ELÉTRICO DE COLUNA, CAPACIDADE 400 KG, COM MOTO FREIO, MOTOR TRIFÁSICO DE 1,25 CV - CHI DIURNO. AF_03/2016	CHOR - CUSTOS HORÁRIOS DE MÁQUINAS E EQUIPAMENTOS		CHI	0,0012000	22,17	0,02	
Composição Auxiliar	93281	SINAPI	GUINCHO ELÉTRICO DE COLUNA, CAPACIDADE 400 KG, COM MOTO FREIO, MOTOR TRIFÁSICO DE 1,25 CV - CHP DIURNO. AF_03/2016	CHOR - CUSTOS HORÁRIOS DE MÁQUINAS E EQUIPAMENTOS		CHP	0,0009000	23,28	0,02	
Composição Auxiliar	88316	SINAPI	SERVENTE COM ENCARGOS COMPLEMENTARES	SEDI - SERVIÇOS DIVERSOS		H	0,0620000	21,17	1,31	
Composição Auxiliar	88323	SINAPI	TELHADISTA COM ENCARGOS COMPLEMENTARES	SEDI - SERVIÇOS DIVERSOS		H	0,0560000	25,75	1,44	
Insumo	00040740	SINAPI	TELHA GALVALUME COM ISOLAMENTO TERMOACUSTICO EM ESPUMA RIGIDA DE POLIURETANO (PU) INJETADO, ESPESSURA DE 30 MM, DENSIDADE DE 35 KG/M3, REVESTIMENTO EM TELHA TRAPEZOIDAL NAS DUAS FACES COM ESPESSURA DE 0,50 MM CADA, ACABAMENTO NATURAL (NAO INCLUI ACESSORIOS DE FIXACAO)	Material		m²	1,1460000	147,47	169,00	
Insumo	00011029	SINAPI	HASTE RETA PARA GANCHO DE FERRO GALVANIZADO, COM ROSCA 1/4" X 30 CM PARA FIXACAO DE TELHA METALICA, INCLUI PORCA E ARRUELAS DE VEDACAO	Material		CJ	4,1500000	1,82	7,55	
				MO sem LS =>		2,06	LS =>	0,00	MO com LS =>	2,06
				Valor do BDI =>		39,27			Valor com BDI =>	218,61
							Quant. =>	73,08	Preço Total =>	15.976,01
7.4	Código	Banco	Descrição	Tipo		Und	Quant.	Valor Unit	Total	
Composição	94228	SINAPI	CALHA EM CHAPA DE AÇO GALVANIZADO NÚMERO 24, DESENVOLVIMENTO DE 50 CM, INCLUSO TRANSPORTE VERTICAL. AF_07/2019	COBE - COBERTURA		M	1,0000000	95,50	95,50	

Este documento foi assinado eletronicamente em todas as suas páginas atendendo a LEI Nº 14.063/2020

Hash do documento: qvpFM/zxnZhKpzwKcyrfwhBGXX1Ebt8nwXHAJHd1l9w=



Valide seu documento clicando aqui!

ESTADO DO MATO GROSSO									
PREFEITURA MUNICIPAL DE COMODORO									
SECRETARIA MUNICIPAL DE PLANEJAMENTO E ORÇAMENTO									
OBRA:		REFORMA E AMPLIAÇÃO DA CÂMARA MUNICIPAL			Tabelas de Referência		B.D.I.	Encargos Sociais	
LOCAL:		RUA BAHIA Nº 600N, BAIRRO SÃO FRANCISCO, COMODORO - MT			SINAPI - 05/2025 - Mato Grosso SBC - 07/2025 - Mato Grosso		21,90%	Não Desonerado	
PROPRIETÁRIO:		PREFEITURA MUNICIPAL DE COMODORO-MT							
DATA:		11/07/2025							
Prazo Estimado		120 DIAS			Coordenadas Geográficas:				
					13°39'08.1"S 59°47'03.2"W				
Planilha Orçamentária Analítica									
Composição Auxiliar	93281	SINAPI	GUINCHO ELÉTRICO DE COLUNA, CAPACIDADE 400 KG, COM MOTO FREIO, MOTOR TRIFÁSICO DE 1,25 CV - CHP DIURNO. AF_03/2016	CHOR - CUSTOS HORÁRIOS DE MÁQUINAS E EQUIPAMENTOS	CHP	0,0132000	23,28	0,30	
Composição Auxiliar	88316	SINAPI	SERVENTE COM ENCARGOS COMPLEMENTARES	SEDI - SERVIÇOS DIVERSOS	H	0,3710000	21,17	7,85	
Composição Auxiliar	93282	SINAPI	GUINCHO ELÉTRICO DE COLUNA, CAPACIDADE 400 KG, COM MOTO FREIO, MOTOR TRIFÁSICO DE 1,25 CV - CHI DIURNO. AF_03/2016	CHOR - CUSTOS HORÁRIOS DE MÁQUINAS E EQUIPAMENTOS	CHI	0,0183000	22,17	0,40	
Composição Auxiliar	88323	SINAPI	TELHADISTA COM ENCARGOS COMPLEMENTARES	SEDI - SERVIÇOS DIVERSOS	H	0,2770000	25,75	7,13	
Insumo	00005061	SINAPI	PREGO DE AÇO POLIDO COM CABECA 18 X 27 (2 1/2 X 10)	Material	KG	0,0130000	21,33	0,27	
Insumo	00000142	SINAPI	SELANTE ELÁSTICO MONOCOMPONENTE A BASE DE POLIURETANO (PU) PARA JUNTAS DIVERSAS	Material	310ML	0,0810000	38,13	3,08	
Insumo	00013388	SINAPI	SOLDA EM BARRA DE ESTANHO-CHUMBO 50/50	Material	KG	0,0900000	184,44	16,59	
Insumo	00005104	SINAPI	REBITE DE REPUXO EM ALUMÍNIO VAZADO, DIÂMETRO 3,2 X 8 MM DE COMPRIMENTO (1KG = 1025 UNIDADES)	Material	KG	0,0024000	72,61	0,17	
Insumo	00040783	SINAPI	CALHA QUADRADA DE CHAPA DE AÇO GALVANIZADA NUM 24, CORTE 50 CM	Material	M	1,0500000	56,87	59,71	
				MO sem LS =>	11,55	LS =>	0,00	MO com LS =>	11,55
				Valor do BDI =>	20,91			Valor com BDI =>	116,41
						Quant. =>	13,00	Preço Total =>	1.513,33
7.5	Código	Banco	Descrição	Tipo	Und	Quant.	Valor Unit	Total	
Composição	94231	SINAPI	RUFO EM CHAPA DE AÇO GALVANIZADO NÚMERO 24, CORTE DE 25 CM, INCLUSO TRANSPORTE VERTICAL. AF_07/2019	COBE - COBERTURA	M	1,0000000	57,12	57,12	
Composição Auxiliar	93281	SINAPI	GUINCHO ELÉTRICO DE COLUNA, CAPACIDADE 400 KG, COM MOTO FREIO, MOTOR TRIFÁSICO DE 1,25 CV - CHP DIURNO. AF_03/2016	CHOR - CUSTOS HORÁRIOS DE MÁQUINAS E EQUIPAMENTOS	CHP	0,0132000	23,28	0,30	
Composição Auxiliar	88316	SINAPI	SERVENTE COM ENCARGOS COMPLEMENTARES	SEDI - SERVIÇOS DIVERSOS	H	0,2070000	21,17	4,38	
Composição Auxiliar	88323	SINAPI	TELHADISTA COM ENCARGOS COMPLEMENTARES	SEDI - SERVIÇOS DIVERSOS	H	0,1120000	25,75	2,88	
Composição Auxiliar	93282	SINAPI	GUINCHO ELÉTRICO DE COLUNA, CAPACIDADE 400 KG, COM MOTO FREIO, MOTOR TRIFÁSICO DE 1,25 CV - CHI DIURNO. AF_03/2016	CHOR - CUSTOS HORÁRIOS DE MÁQUINAS E EQUIPAMENTOS	CHI	0,0183000	22,17	0,40	
Insumo	00000142	SINAPI	SELANTE ELÁSTICO MONOCOMPONENTE A BASE DE POLIURETANO (PU) PARA JUNTAS DIVERSAS	Material	310ML	0,1980000	38,13	7,54	
Insumo	00005104	SINAPI	REBITE DE REPUXO EM ALUMÍNIO VAZADO, DIÂMETRO 3,2 X 8 MM DE COMPRIMENTO (1KG = 1025 UNIDADES)	Material	KG	0,0012000	72,61	0,08	
Insumo	00005061	SINAPI	PREGO DE AÇO POLIDO COM CABECA 18 X 27 (2 1/2 X 10)	Material	KG	0,0060000	21,33	0,12	
Insumo	00013388	SINAPI	SOLDA EM BARRA DE ESTANHO-CHUMBO 50/50	Material	KG	0,0450000	184,44	8,29	
Insumo	00040873	SINAPI	RUFO INTERNO/EXTERNO DE CHAPA DE AÇO GALVANIZADA NUM 24, CORTE 25 CM	Material	M	1,0500000	31,56	33,13	
				MO sem LS =>	5,84	LS =>	0,00	MO com LS =>	5,84
				Valor do BDI =>	12,50			Valor com BDI =>	69,62
						Quant. =>	38,00	Preço Total =>	2.645,56
7.6	Código	Banco	Descrição	Tipo	Und	Quant.	Valor Unit	Total	
Composição	100435	SINAPI	RUFO EM FIBROCIMENTO PARA TELHA ONDULADA E = 6 MM, ABA DE 26 CM, INCLUSO TRANSPORTE VERTICAL, EXCETO CONTRARRUFO. AF_07/2019	COBE - COBERTURA	M	1,0000000	64,99	64,99	
Composição Auxiliar	88316	SINAPI	SERVENTE COM ENCARGOS COMPLEMENTARES	SEDI - SERVIÇOS DIVERSOS	H	0,1800000	21,17	3,81	
Composição Auxiliar	93282	SINAPI	GUINCHO ELÉTRICO DE COLUNA, CAPACIDADE 400 KG, COM MOTO FREIO, MOTOR TRIFÁSICO DE 1,25 CV - CHI DIURNO. AF_03/2016	CHOR - CUSTOS HORÁRIOS DE MÁQUINAS E EQUIPAMENTOS	CHI	0,0183000	22,17	0,40	
Composição Auxiliar	88323	SINAPI	TELHADISTA COM ENCARGOS COMPLEMENTARES	SEDI - SERVIÇOS DIVERSOS	H	0,0850000	25,75	2,18	
Composição Auxiliar	93281	SINAPI	GUINCHO ELÉTRICO DE COLUNA, CAPACIDADE 400 KG, COM MOTO FREIO, MOTOR TRIFÁSICO DE 1,25 CV - CHP DIURNO. AF_03/2016	CHOR - CUSTOS HORÁRIOS DE MÁQUINAS E EQUIPAMENTOS	CHP	0,0132000	23,28	0,30	
Insumo	00007237	SINAPI	RUFO PARA TELHA ONDULADA DE FIBROCIMENTO, E = 6 MM, ABA "260" MM, COMPRIMENTO 1100 MM (SEM AMIANTO)	Material	UN	1,0000000	58,30	58,30	
				MO sem LS =>	4,89	LS =>	0,00	MO com LS =>	4,89
				Valor do BDI =>	14,23			Valor com BDI =>	79,22
						Quant. =>	25,00	Preço Total =>	1.980,50
7.7	Código	Banco	Descrição	Tipo	Und	Quant.	Valor Unit	Total	
Composição	96110	SINAPI	FORRO EM DRYWALL PARA AMBIENTES RESIDENCIAIS, INCLUSIVE ESTRUTURA UNIDIRECIONAL DE FIXAÇÃO. AF_08/2023_PS	REVE - REVESTIMENTO E TRATAMENTO DE SUPERFÍCIES	m²	1,0000000	80,19	80,19	
Composição Auxiliar	88316	SINAPI	SERVENTE COM ENCARGOS COMPLEMENTARES	SEDI - SERVIÇOS DIVERSOS	H	0,5456000	21,17	11,55	
Composição Auxiliar	88278	SINAPI	MONTADOR DE ESTRUTURA METÁLICA COM ENCARGOS COMPLEMENTARES	SEDI - SERVIÇOS DIVERSOS	H	0,5456000	23,27	12,69	
Insumo	00040547	SINAPI	PARAFUSO ZINCADO, AUTOBROCANTE, FLANGEADO, 4,2 MM X 19 MM	Material	CENTO	0,0204000	26,51	0,54	
Insumo	00039427	SINAPI	PERFIL CANALETA, FORMATO C, EM AÇO ZINCADO, PARA ESTRUTURA FORRO DRYWALL, E = 0,5 MM, "46 X 18" (L X H), COMPRIMENTO 3 M	Material	M	2,2212000	5,14	11,41	
Insumo	00039435	SINAPI	PARAFUSO DRY WALL, EM AÇO FOSFATIZADO, CABECA TROMBETA E PONTA AGULHA (TA), COMPRIMENTO 25 MM	Material	UN	9,6469000	0,10	0,96	
Insumo	00039443	SINAPI	PARAFUSO DRY WALL, EM AÇO ZINCADO, CABECA LENTILHA E PONTA BROCA (LB), LARGURA 4,2 MM, COMPRIMENTO 13 MM	Material	UN	2,0446000	0,23	0,47	
Insumo	00039413	SINAPI	PLACA / CHAPA DE GESSO ACARTONADO, STANDARD (ST), COR BRANCA, E = 12,5 MM, 1200 X 2400 MM (L X C)	Material	m²	1,0838000	26,41	28,62	
Insumo	00039434	SINAPI	MASSA DE REJUNTE EM PO PARA DRYWALL, A BASE DE GESSO, SECAGEM RÁPIDA, PARA TRATAMENTO DE JUNTAS DE CHAPA DE GESSO (NECESSITA ADICAO DE AGUA)	Equipamento	KG	0,6926000	4,57	3,16	
Insumo	00043131	SINAPI	ARAME GALVANIZADO 6 BWG, D = 5,16 MM (0,157 KG/M), OU 8 BWG, D = 4,19 MM (0,101 KG/M), OU 10 BWG, D = 3,40 MM (0,0713 KG/M)	Material	KG	0,0616000	26,74	1,64	

Este documento foi assinado eletronicamente em todas as suas páginas atendendo a LEI Nº 14.063/2020

Hash do documento: qvpFM/zxnZhKpzwKcyrfwhBGXX1EBt8nwXHAJHd119w=



Valide seu documento clicando aqui!

<div><div></div><div><div>ESTADO DO MATO GROSSO</div><div>PREFEITURA MUNICIPAL DE COMODORO</div><div>SECRETARIA MUNICIPAL DE PLANEJAMENTO E ORÇAMENTO</div></div><div></div></div>									
OBRA:		REFORMA E AMPLIAÇÃO DA CÂMARA MUNICIPAL			Tabelas de Referência		B.D.I.	Encargos Sociais	
LOCAL:		RUA BAHIA Nº 600N, BAIRRO SÃO FRANCISCO, COMODORO - MT			SINAPI - 05/2025 - Mato Grosso SBC - 07/2025 - Mato Grosso		21,90%	Não Desonerado	
PROPRIETÁRIO:		PREFEITURA MUNICIPAL DE COMODORO-MT							
DATA:		11/07/2025			Coordenadas Geográficas: 13°39'08.1"S 59°47'03.2"W				
Prazo Estimado		120 DIAS							
Planilha Orçamentária Analítica									
Insumo	00039430	SINAPI	PENDURAL OU PRESILHA REGULADORA, EM AÇO GALVANIZADO, COM CORPO, MOLA E REBITE, PARA PERFIL TIPO CANALETA DE ESTRUTURA EM FORROS DRYWALL	Equipamento	UN	2,0446000	1,93	3,94	
Insumo	00039432	SINAPI	FITA DE PAPEL REFORCADA COM LAMINA DE METAL PARA REFORÇO DE CANTOS DE CHAPA DE GESSO PARA DRYWALL	Material	M	1,4276000	3,65	5,21	
				MO sem LS =>	18,14	LS =>	0,00	MO com LS =>	18,14
				Valor do BDI =>	17,56			Valor com BDI =>	97,75
						Quant. =>	98,28	Preço Total =>	9.606,87
8			ESQUADRIAS						29.362,20
8.1	Código	Banco	Descrição	Tipo	Und	Quant.	Valor Unit	Total	
Composição	90846	SINAPI	KIT DE PORTA DE MADEIRA PARA PINTURA, SEMI-OCA (PESADA OU SUPERPESADA), PADRÃO MÉDIO, 90X210CM, ESPESSURA DE 3,5CM, ITENS INCLUSOS: DOBRADIÇAS, MONTAGEM E INSTALAÇÃO DO BATENTE, FECHADURA COM EXECUÇÃO DO FURO - FORNECIMENTO E INSTALAÇÃO. AF_12/2019	ESQV - ESQUADRIAS/FERRAGENS/VIDRO S	UN	1,0000000	1.448,35	1.448,35	
Composição Auxiliar	90825	SINAPI	PORTA DE MADEIRA, MACIÇA (PESADA OU SUPERPESADA), 90X210CM, ESPESSURA DE 3,5CM, INCLUSO DOBRADIÇAS - FORNECIMENTO E INSTALAÇÃO. AF_12/2019	ESQV - ESQUADRIAS/FERRAGENS/VIDRO S	UN	1,0000000	724,78	724,78	
Composição Auxiliar	100659	SINAPI	ALIZAR DE 5X1,5CM PARA PORTA FIXADO COM PREGOS, PADRÃO MÉDIO - FORNECIMENTO E INSTALAÇÃO. AF_12/2019	ESQV - ESQUADRIAS/FERRAGENS/VIDRO S	M	10,2000000	12,70	129,54	
Composição Auxiliar	90830	SINAPI	FECHADURA DE EMBUTIR COM CILINDRO, EXTERNA, COMPLETA, ACABAMENTO PADRÃO MÉDIO, INCLUSO EXECUÇÃO DE FURO - FORNECIMENTO E INSTALAÇÃO. AF_12/2019	ESQV - ESQUADRIAS/FERRAGENS/VIDRO S	UN	1,0000000	162,31	162,31	
Composição Auxiliar	90806	SINAPI	BATENTE PARA PORTA DE MADEIRA, FIXAÇÃO COM ARGAMASSA, PADRÃO MÉDIO - FORNECIMENTO E INSTALAÇÃO. AF_12/2019	ESQV - ESQUADRIAS/FERRAGENS/VIDRO S	UN	1,0000000	431,72	431,72	
				MO sem LS =>	233,41	LS =>	0,00	MO com LS =>	233,41
				Valor do BDI =>	317,18			Valor com BDI =>	1.765,53
						Quant. =>	10,00	Preço Total =>	17.655,30
8.2	Código	Banco	Descrição	Tipo	Und	Quant.	Valor Unit	Total	
Composição	111457	SBC	PORTAO FERRO PERFIS CHAPAS(28kg/m2)	ESQUADRIAS DE FERRO	KG	1,0000000	13,95	13,95	
Insumo	000559	SBC	PERFIL "L" ABAS IGUAIS 5"x5/8" (29,80kg/m)	Material	KG	0,6010000	10,86	6,52	
Insumo	099230	SBC	SERRALHEIRO	Mão de Obra	H	0,1170000	21,55	2,52	
Insumo	000585	SBC	CHAPA DE AÇO FINA A QUENTE 3/16" 4,75mm (38,00kg/m2)	Material	KG	0,3280000	8,24	2,70	
Insumo	099662	SBC	AJUDANTE DE SERRALHEIRO	Mão de Obra	H	0,1280000	17,29	2,21	
				MO sem LS =>	4,73	LS =>	0,00	MO com LS =>	4,73
				Valor do BDI =>	3,05			Valor com BDI =>	17,00
						Quant. =>	175,0000000	Preço Total =>	2.975,00
8.3	Código	Banco	Descrição	Tipo	Und	Quant.	Valor Unit	Total	
Composição	94573	SINAPI	JANELA DE ALUMÍNIO DE CORRER COM 4 FOLHAS PARA VIDROS (VIDROS INCLUSOS), COM BANDEIRA, BATENTE/ REQUADRO 6 A 14 CM, ACABAMENTO COM ACETATO OU BRILHANTE, FIXAÇÃO COM PARAFUSO, SEM GUARNIÇÃO/ ALIZAR, DIMENSÕES 150X120 CM, VEDAÇÃO COM SILICONE, EXCLUSIVE CONTRAMARCO - FORNECIMENTO E INSTALAÇÃO. AF_11/2024	ESQV - ESQUADRIAS/FERRAGENS/VIDRO S	m²	1,0000000	416,95	416,95	
Composição Auxiliar	88309	SINAPI	PEDREIRO COM ENCARGOS COMPLEMENTARES	SEDI - SERVIÇOS DIVERSOS	H	0,3118773	26,40	8,23	
Composição Auxiliar	88316	SINAPI	SERVENTE COM ENCARGOS COMPLEMENTARES	SEDI - SERVIÇOS DIVERSOS	H	0,1559386	21,17	3,30	
Insumo	00004377	SINAPI	PARAFUSO DE AÇO ZINCADO COM ROSCA SOBERBA, CABECA CHATA E FENDA SIMPLES, DIÂMETRO 4,2 MM, COMPRIMENTO * 32 * MM	Material	UN	7,3000000	0,18	1,31	
Insumo	00039961	SINAPI	SILICONE ACETICO USO GERAL INCOLOR 280 G	Material	UN	0,6010714	25,19	15,14	
Insumo	00034364	SINAPI	JANELA DE CORRER, EM ALUMÍNIO PERFIL 25, 120 X 150 CM (A X L), 4 FLS, BANDEIRA COM BASCULA, ACABAMENTO BRANCO OU BRILHANTE, BATENTE/REQUADRO DE 6 A 14 CM, COM VIDRO 4 MM, SEM GUARNIÇÃO/ALIZAR	Material	UN	0,5560000	699,60	388,97	
				MO sem LS =>	8,63	LS =>	0,00	MO com LS =>	8,63
				Valor do BDI =>	91,31			Valor com BDI =>	508,26
						Quant. =>	17,1800000	Preço Total =>	8.731,90
9			REVESTIMENTO DE PAREDES						37.197,67
9.1	Código	Banco	Descrição	Tipo	Und	Quant.	Valor Unit	Total	
Composição	87905	SINAPI	CHAPISCO APLICADO EM ALVENARIA (COM PRESENÇA DE VÃOS) E ESTRUTURAS DE CONCRETO DE FACHADA, COM COLHER DE PEDREIRO. ARGAMASSA TRAÇO 1:3 COM PREPARO EM BETONEIRA 400L. AF_10/2022	REVE - REVESTIMENTO E TRATAMENTO DE SUPERFÍCIES	m²	1,0000000	8,04	8,04	
Composição Auxiliar	88316	SINAPI	SERVENTE COM ENCARGOS COMPLEMENTARES	SEDI - SERVIÇOS DIVERSOS	H	0,0575000	21,17	1,21	
Composição Auxiliar	88309	SINAPI	PEDREIRO COM ENCARGOS COMPLEMENTARES	SEDI - SERVIÇOS DIVERSOS	H	0,1724000	26,40	4,55	
Composição Auxiliar	87313	SINAPI	ARGAMASSA TRAÇO 1:3 (EM VOLUME DE CIMENTO E AREIA GROSSA ÚMIDA) PARA CHAPISCO CONVENCIONAL, PREPARO MECÂNICO COM BETONEIRA 400 L. AF_08/2019	SEDI - SERVIÇOS DIVERSOS	m³	0,0037000	617,89	2,28	
				MO sem LS =>	4,57	LS =>	0,00	MO com LS =>	4,57
				Valor do BDI =>	1,76			Valor com BDI =>	9,80
						Quant. =>	518,20	Preço Total =>	5.078,36
9.2	Código	Banco	Descrição	Tipo	Und	Quant.	Valor Unit	Total	

Este documento foi assinado eletronicamente em todas as suas páginas atendendo a LEI Nº 14.063/2020

Hash do documento: qvpFM/zxnZhKpzwKcyrfwhBGXX1Ebt8nwXHAJHd1l9w=



Valide seu documento clicando aqui!

		ESTADO DO MATO GROSSO PREFEITURA MUNICIPAL DE COMODORO SECRETARIA MUNICIPAL DE PLANEJAMENTO E ORÇAMENTO				 <div>PREFEITURA MUNICIPAL DE COMODORO ESTADO DE MATO GROSSO</div>			
OBRA:	REFORMA E AMPLIAÇÃO DA CÂMARA MUNICIPAL			Tabelas de Referência	B.D.I.	Encargos Sociais			
LOCAL:	RUA BAHIA Nº 600N, BAIRRO SÃO FRANCISCO, COMODORO - MT			SINAPI - 05/2025 - Mato Grosso SBC - 07/2025 - Mato Grosso	21,90%	Não Desonerado			
PROPRIETÁRIO:	PREFEITURA MUNICIPAL DE COMODORO-MT								
DATA:	11/07/2025								
Prazo Estimado	120 DIAS			Coordenadas Geográficas:					
				13°39'08.1"S 59°47'03.2"W					
Planilha Orçamentária Analítica									
Composição	87794	SINAPI	EMBOÇO OU MASSA ÚNICA EM ARGAMASSA TRAÇO 1:2:8, PREPARO MANUAL, APLICADA MANUALMENTE EM PANOS CEGOS DE FACHADA (SEM PRESENÇA DE VÃOS), ESPESSURA DE 25 MM. AF_09/2022	REVE - REVESTIMENTO E TRATAMENTO DE SUPERFÍCIES	m²	1,0000000	45,16	45,16	
Composição Auxiliar	88309	SINAPI	PEDREIRO COM ENCARGOS COMPLEMENTARES	SEDI - SERVIÇOS DIVERSOS	H	0,4090000	26,40	10,79	
Composição Auxiliar	88316	SINAPI	SERVENTE COM ENCARGOS COMPLEMENTARES	SEDI - SERVIÇOS DIVERSOS	H	0,4090000	21,17	8,65	
Composição Auxiliar	87369	SINAPI	ARGAMASSA TRAÇO 1:2:8 (EM VOLUME DE CIMENTO, CAL E AREIA MÉDIA ÚMIDA) PARA EMBOÇO/MASSA ÚNICA/ASSENTAMENTO DE ALVENARIA DE VEDAÇÃO, PREPARO MANUAL. AF_08/2019	SEDI - SERVIÇOS DIVERSOS	m³	0,0293000	759,22	22,24	
Insumo	00037411	SINAPI	TELA DE AÇO SOLDADA GALVANIZADA/ZINCADA PARA ALVENARIA, FIO D = *1,24 MM, MALHA 25 X 25 MM	Material	M²	0,1581000	22,03	3,48	
				MO sem LS =>	19,26	LS =>	0,00	MO com LS =>	19,26
				Valor do BDI =>	9,89			Valor com BDI =>	55,05
						Quant. =>	518,20	Preço Total =>	28.526,91
9.3	Código	Banco	Descrição	Tipo	Und	Quant.	Valor Unit	Total	
Composição	87273	SINAPI	REVESTIMENTO CERÂMICO PARA PAREDES INTERNAS COM PLACAS TIPO ESMALTADA DE DIMENSÕES 33X45 CM APLICADAS NA ALTURA INTEIRA DAS PAREDES. AF_02/2023 PE	REVE - REVESTIMENTO E TRATAMENTO DE SUPERFÍCIES	m²	1,0000000	73,75	73,75	
Composição Auxiliar	88256	SINAPI	AZULEJISTA OU LADRILHISTA COM ENCARGOS COMPLEMENTARES	SEDI - SERVIÇOS DIVERSOS	H	0,6970000	26,28	18,31	
Composição Auxiliar	88316	SINAPI	SERVENTE COM ENCARGOS COMPLEMENTARES	SEDI - SERVIÇOS DIVERSOS	H	0,3138000	21,17	6,64	
Insumo	00034357	SINAPI	REJUNTE CIMENTICIO, QUALQUER COR	Material	KG	0,2220000	7,34	1,62	
Insumo	00000536	SINAPI	REVESTIMENTO PARA PAREDE, EM CERAMICA ESMALTADA, FORMATO MENOR OU IGUAL A 2025 CM2	Material	M²	1,0798000	35,77	38,62	
Insumo	00001381	SINAPI	ARGAMASSA COLANTE AC I PARA CERAMICAS	Material	KG	6,8500000	1,25	8,56	
				MO sem LS =>	18,68	LS =>	0,00	MO com LS =>	18,68
				Valor do BDI =>	16,15			Valor com BDI =>	89,90
						Quant. =>	39,96	Preço Total =>	3.592,40
10			PISOS E REVESTIMENTO DE PISOS					26.595,31	
10.1	Código	Banco	Descrição	Tipo	Und	Quant.	Valor Unit	Total	
Composição	95241	SINAPI	LASTRO DE CONCRETO MAGRO, APLICADO EM PISOS, LAJES SOBRE SOLO OU RADIER, ESPESSURA DE 5 CM. AF_01/2024	FUES - FUNDAÇÕES E ESTRUTURAS	m²	1,0000000	41,96	41,96	
Composição Auxiliar	94968	SINAPI	CONCRETO MAGRO PARA LASTRO, TRAÇO 1:4,5:4,5 (EM MASSA SECA DE CIMENTO/ AREIA MÉDIA/ BRITA 1) - PREPARO MECÂNICO COM BETONEIRA 600 L. AF_05/2021	FUES - FUNDAÇÕES E ESTRUTURAS	m³	0,0690000	482,90	33,32	
Composição Auxiliar	88316	SINAPI	SERVENTE COM ENCARGOS COMPLEMENTARES	SEDI - SERVIÇOS DIVERSOS	H	0,0919000	21,17	1,94	
Composição Auxiliar	88309	SINAPI	PEDREIRO COM ENCARGOS COMPLEMENTARES	SEDI - SERVIÇOS DIVERSOS	H	0,2541500	26,40	6,70	
				MO sem LS =>	10,09	LS =>	0,00	MO com LS =>	10,09
				Valor do BDI =>	9,18			Valor com BDI =>	51,14
						Quant. =>	107,62	Preço Total =>	5.503,68
10.2	Código	Banco	Descrição	Tipo	Und	Quant.	Valor Unit	Total	
Composição	87263	SINAPI	REVESTIMENTO CERÂMICO PARA PISO COM PLACAS TIPO PORCELANATO DE DIMENSÕES 60X60 CM APLICADA EM AMBIENTES DE ÁREA MAIOR QUE 10 M². AF_02/2023 PE	PISO - PISOS	m²	1,0000000	138,07	138,07	
Composição Auxiliar	88316	SINAPI	SERVENTE COM ENCARGOS COMPLEMENTARES	SEDI - SERVIÇOS DIVERSOS	H	0,1674000	21,17	3,54	
Composição Auxiliar	88256	SINAPI	AZULEJISTA OU LADRILHISTA COM ENCARGOS COMPLEMENTARES	SEDI - SERVIÇOS DIVERSOS	H	0,5203000	26,28	13,67	
Insumo	00045190	SINAPI	PISO EM PORCELANATO, RETIFICADO, LISO, MONOCOLOR, ACETINADO OU POLIDO, FORMATO MAIOR QUE 2500 ATE 6400 CM2	Material	m²	1,0690000	79,31	84,78	
Insumo	00034357	SINAPI	REJUNTE CIMENTICIO, QUALQUER COR	Material	KG	0,1410000	7,34	1,03	
Insumo	00037595	SINAPI	ARGAMASSA COLANTE TIPO AC III	Material	KG	9,1300000	3,84	35,05	
				MO sem LS =>	12,94	LS =>	0,00	MO com LS =>	12,94
				Valor do BDI =>	30,23			Valor com BDI =>	168,30
						Quant. =>	97,54	Preço Total =>	16.415,98
10.3	Código	Banco	Descrição	Tipo	Und	Quant.	Valor Unit	Total	
Composição	98689	SINAPI	SOLEIRA EM GRANITO, LARGURA 15 CM, ESPESSURA 2,0 CM. AF_09/2020	PISO - PISOS	M	1,0000000	124,32	124,32	
Composição Auxiliar	88274	SINAPI	MARMORISTA/GRANITEIRO COM ENCARGOS COMPLEMENTARES	SEDI - SERVIÇOS DIVERSOS	H	0,5470000	26,28	14,37	
Composição Auxiliar	88316	SINAPI	SERVENTE COM ENCARGOS COMPLEMENTARES	SEDI - SERVIÇOS DIVERSOS	H	0,2730000	21,17	5,77	
Insumo	00037595	SINAPI	ARGAMASSA COLANTE TIPO AC III	Material	KG	1,2900000	3,84	4,95	
Insumo	00020232	SINAPI	SOLEIRA EM GRANITO, POLIDO, TIPO ANDORINHA/ QUARTZ/ CASTELO/ CORUMBA OU OUTROS EQUIVALENTES DA REGIAO, L= *15" CM, E= *2,0" CM	Material	M	1,0000000	99,23	99,23	
				MO sem LS =>	15,06	LS =>	0,00	MO com LS =>	15,06
				Valor do BDI =>	27,22			Valor com BDI =>	151,54
						Quant. =>	9,00	Preço Total =>	1.363,86
10.4	Código	Banco	Descrição	Tipo	Und	Quant.	Valor Unit	Total	
Composição	101965	SINAPI	PEITORIL LINEAR EM GRANITO OU MÁRMORE, L = 15CM, ASSENTADO COM ARGAMASSA 1:6 COM ADITIVO. AF_11/2020	REVE - REVESTIMENTO E TRATAMENTO DE SUPERFÍCIES	M	1,0000000	126,33	126,33	

Este documento foi assinado eletronicamente em todas as suas páginas atendendo a LEI Nº 14.063/2020

Hash do documento: qvpFM/zxnZhKpzwKcyrfwhBGXX1Ebt8nwXHAJHd1l9w=

Valide seu documento clicando aqui!



<div><div></div><div>ESTADO DO MATO GROSSO PREFEITURA MUNICIPAL DE COMODORO SECRETARIA MUNICIPAL DE PLANEJAMENTO E ORÇAMENTO</div><div><div>PREFEITURA MUNICIPAL DE COMODORO ESTADO DE MATO GROSSO</div></div></div>										
OBRA:		REFORMA E AMPLIAÇÃO DA CÂMARA MUNICIPAL			Tabelas de Referência		B.D.I.		Encargos Sociais	
LOCAL:		RUA BAHIA Nº 600N, BAIRRO SÃO FRANCISCO, COMODORO - MT			SINAPI - 05/2025 - Mato Grosso SBC - 07/2025 - Mato Grosso		21,90%		Não Desonerado	
PROPRIETÁRIO:		PREFEITURA MUNICIPAL DE COMODORO-MT								
DATA:		11/07/2025			Coordenadas Geográficas: 13°39'08.1"S 59°47'03.2"W					
Prazo Estimado		120 DIAS								
Planilha Orçamentária Analítica										
Composição Auxiliar	91693	SINAPI	SERRA CIRCULAR DE BANCADA COM MOTOR ELÉTRICO POTÊNCIA DE 5HP, COM COIFA PARA DISCO 10" - CHI DIURNO. AF_08/2015	CHOR - CUSTOS HORÁRIOS DE MÁQUINAS E EQUIPAMENTOS		CHI	0,3980000	22,68	9,02	
Composição Auxiliar	88316	SINAPI	SERVENTE COM ENCARGOS COMPLEMENTARES	SEDI - SERVIÇOS DIVERSOS		H	0,2090000	21,17	4,42	
Composição Auxiliar	88274	SINAPI	MARMORISTA/GRANITEIRO COM ENCARGOS COMPLEMENTARES	SEDI - SERVIÇOS DIVERSOS		H	0,4190000	26,28	11,01	
Composição Auxiliar	87283	SINAPI	ARGAMASSA TRAÇO 1:6 (EM VOLUME DE CIMENTO E AREIA MÉDIA ÚMIDA) COM ADIÇÃO DE PLASTIFICANTE PARA EMBOÇO/MASSA ÚNICA/ASSENTAMENTO DE ALVENARIA DE VEDAÇÃO, PREPARO MECÂNICO COM BETONEIRA 400 L. AF_08/2019	SEDI - SERVIÇOS DIVERSOS		m³	0,0060000	526,37	3,15	
Composição Auxiliar	91692	SINAPI	SERRA CIRCULAR DE BANCADA COM MOTOR ELÉTRICO POTÊNCIA DE 5HP, COM COIFA PARA DISCO 10" - CHP DIURNO. AF_08/2015	CHOR - CUSTOS HORÁRIOS DE MÁQUINAS E EQUIPAMENTOS		CHP	0,0210000	24,21	0,50	
Insumo	00034747	SINAPI	PEITORIL EM MARMORE, POLIDO, BRANCO COMUM, L= *15* CM, E= *2,0* CM, COM PINGADEIRA	Material		M	1,0400000	94,46	98,23	
				MO sem LS =>		19,26	LS =>	0,00	MO com LS =>	19,26
				Valor do BDI =>		27,66			Valor com BDI =>	153,99
							Quant. =>	10,40	Preço Total =>	1.601,49
10.5	Código	Banco	Descrição	Tipo		Und	Quant.	Valor Unit	Total	
Composição	88650	SINAPI	RODAPE CERÂMICO DE 7CM DE ALTURA COM PLACAS TIPO ESMALTADA DE DIMENSÕES 60X60CM. AF_02/2023	PISO - PISOS		M	1,0000000	13,41	13,41	
Composição Auxiliar	88256	SINAPI	AZULEJISTA OU LADRILHISTA COM ENCARGOS COMPLEMENTARES	SEDI - SERVIÇOS DIVERSOS		H	0,0871000	26,28	2,28	
Composição Auxiliar	88316	SINAPI	SERVENTE COM ENCARGOS COMPLEMENTARES	SEDI - SERVIÇOS DIVERSOS		H	0,0326000	21,17	0,69	
Insumo	00001381	SINAPI	ARGAMASSA COLANTE AC I PARA CERAMICAS	Material		KG	0,6392000	1,25	0,79	
Insumo	00001292	SINAPI	PISO EM CERAMICA ESMALTADA, COR LISA, PEI MAIOR OU IGUAL A 4, FORMATO MAIOR QUE 2025 CM2	Material		M²	0,1875000	48,03	9,00	
Insumo	00034357	SINAPI	REJUNTE CIMENTÍCIO, QUALQUER COR	Material		KG	0,0890000	7,34	0,65	
				MO sem LS =>		2,22	LS =>	0,00	MO com LS =>	2,22
				Valor do BDI =>		2,93			Valor com BDI =>	16,34
							Quant. =>	104,67	Preço Total =>	1.710,30
11			INSTALAÇÕES ELÉTRICAS E REDE LÓGICA							25.960,81
11.1			CONDUTOS E CAIXAS							6.246,34
11.1.1	Código	Banco	Descrição	Tipo		Und	Quant.	Valor Unit	Total	
Composição	104780	SINAPI	RASGO LINEAR MECANIZADO EM ALVENARIA, PARA ELETRODUTOS, DIÂMETROS MENORES OU IGUAIS A 40 MM. AF_09/2023	INEL - INSTALAÇÃO ELÉTRICA/ELETRIFICAÇÃO E ILUMINAÇÃO EXTERNA		M	1,0000000	4,97	4,97	
Composição Auxiliar	91692	SINAPI	SERRA CIRCULAR DE BANCADA COM MOTOR ELÉTRICO POTÊNCIA DE 5HP, COM COIFA PARA DISCO 10" - CHP DIURNO. AF_08/2015	CHOR - CUSTOS HORÁRIOS DE MÁQUINAS E EQUIPAMENTOS		CHP	0,0491000	24,21	1,18	
Composição Auxiliar	91693	SINAPI	SERRA CIRCULAR DE BANCADA COM MOTOR ELÉTRICO POTÊNCIA DE 5HP, COM COIFA PARA DISCO 10" - CHI DIURNO. AF_08/2015	CHOR - CUSTOS HORÁRIOS DE MÁQUINAS E EQUIPAMENTOS		CHI	0,1199000	22,68	2,71	
Composição Auxiliar	88247	SINAPI	AUXILIAR DE ELETRICISTA COM ENCARGOS COMPLEMENTARES	SEDI - SERVIÇOS DIVERSOS		H	0,0475000	22,77	1,08	
				MO sem LS =>		3,72	LS =>	0,00	MO com LS =>	3,72
				Valor do BDI =>		1,08			Valor com BDI =>	6,05
							Quant. =>	110,88	Preço Total =>	670,82
11.1.2	Código	Banco	Descrição	Tipo		Und	Quant.	Valor Unit	Total	
Composição	91835	SINAPI	ELETRODUTO FLEXÍVEL CORRUGADO REFORÇADO, PVC, DN 25 MM (3/4"), PARA CIRCUITOS TERMINAIS, INSTALADO EM FORRO - FORNECIMENTO E INSTALAÇÃO. AF_03/2023	INEL - INSTALAÇÃO ELÉTRICA/ELETRIFICAÇÃO E ILUMINAÇÃO EXTERNA		M	1,0000000	19,27	19,27	
Composição Auxiliar	88247	SINAPI	AUXILIAR DE ELETRICISTA COM ENCARGOS COMPLEMENTARES	SEDI - SERVIÇOS DIVERSOS		H	0,0910000	22,77	2,07	
Composição Auxiliar	88264	SINAPI	ELETRICISTA COM ENCARGOS COMPLEMENTARES	SEDI - SERVIÇOS DIVERSOS		H	0,0910000	27,47	2,49	
Composição Auxiliar	91170	SINAPI	FIXAÇÃO DE TUBOS HORIZONTAIS DE PVC ÁGUA, PVC ESGOTO, PVC ÁGUA PLUVIAL, CPVC, PPR, COBRE OU AÇO, DIÂMETROS MENORES OU IGUAIS A 40 MM, COM ABRAÇADEIRA METÁLICA RÍGIDA TIPO U PERFIL 1 1/4", FIXADA EM PERFILADO EM LAJE. AF_09/2023_PS	INHI - INSTALAÇÕES HIDROS SANITÁRIAS		M	1,0000000	10,35	10,35	
Insumo	00039244	SINAPI	ELETRODUTO PVC FLEXÍVEL CORRUGADO, REFORÇADO, COR LARANJA, DE 25 MM, PARA LAJES E PISOS	Material		M	1,1000000	3,97	4,36	
				MO sem LS =>		8,59	LS =>	0,00	MO com LS =>	8,59
				Valor do BDI =>		4,22			Valor com BDI =>	23,49
							Quant. =>	100,22	Preço Total =>	2.354,16
11.1.3	Código	Banco	Descrição	Tipo		Und	Quant.	Valor Unit	Total	
Composição	91837	SINAPI	ELETRODUTO FLEXÍVEL CORRUGADO REFORÇADO, PVC, DN 32 MM (1"), PARA CIRCUITOS TERMINAIS, INSTALADO EM FORRO - FORNECIMENTO E INSTALAÇÃO. AF_03/2023	INEL - INSTALAÇÃO ELÉTRICA/ELETRIFICAÇÃO E ILUMINAÇÃO EXTERNA		M	1,0000000	24,02	24,02	
Composição Auxiliar	88264	SINAPI	ELETRICISTA COM ENCARGOS COMPLEMENTARES	SEDI - SERVIÇOS DIVERSOS		H	0,1050000	27,47	2,88	
Composição Auxiliar	88247	SINAPI	AUXILIAR DE ELETRICISTA COM ENCARGOS COMPLEMENTARES	SEDI - SERVIÇOS DIVERSOS		H	0,1050000	22,77	2,39	
Composição Auxiliar	91170	SINAPI	FIXAÇÃO DE TUBOS HORIZONTAIS DE PVC ÁGUA, PVC ESGOTO, PVC ÁGUA PLUVIAL, CPVC, PPR, COBRE OU AÇO, DIÂMETROS MENORES OU IGUAIS A 40 MM, COM ABRAÇADEIRA METÁLICA RÍGIDA TIPO U PERFIL 1 1/4", FIXADA EM PERFILADO EM LAJE. AF_09/2023_PS	INHI - INSTALAÇÕES HIDROS SANITÁRIAS		M	1,0000000	10,35	10,35	
Insumo	00039245	SINAPI	ELETRODUTO PVC FLEXÍVEL CORRUGADO, REFORÇADO, COR LARANJA, DE 32 MM, PARA LAJES E PISOS	Material		M	1,1000000	7,64	8,40	
				MO sem LS =>		9,11	LS =>	0,00	MO com LS =>	9,11
				Valor do BDI =>		5,26			Valor com BDI =>	29,28

Este documento foi assinado eletronicamente em todas as suas páginas atendendo a LEI Nº 14.063/2020

Hash do documento: qvpFM/zxnZhKpzwKcyrfwhBGXX1Ebt8nwXHAJHd1l9w=

Valide seu documento clicando aqui!





<div><div></div><div>ESTADO DO MATO GROSSO PREFEITURA MUNICIPAL DE COMODORO SECRETARIA MUNICIPAL DE PLANEJAMENTO E ORÇAMENTO</div><div></div></div>										
OBRA:		REFORMA E AMPLIAÇÃO DA CÂMARA MUNICIPAL				Tabelas de Referência		B.D.I.	Encargos Sociais	
LOCAL:		RUA BAHIA Nº 600N, BAIRRO SÃO FRANCISCO, COMODORO - MT				SINAPI - 05/2025 - Mato Grosso SBC - 07/2025 - Mato Grosso		21,90%	Não Desonerado	
PROPRIETÁRIO:		PREFEITURA MUNICIPAL DE COMODORO-MT								
DATA:		11/07/2025								
Prazo Estimado		120 DIAS				Coordenadas Geográficas:				
						13°39'08.1"S 59°47'03.2"W				
Planilha Orçamentária Analítica										
							Quant. =>	20,90	Preço Total =>	611,95
11.1.4	Código	Banco	Descrição	Tipo			Und	Quant.	Valor Unit	Total
Composição	91855	SINAPI	ELETRODUTO FLEXÍVEL CORRUGADO REFORÇADO, PVC, DN 25 MM (3/4"), PARA CIRCUITOS TERMINAIS, INSTALADO EM PAREDE - FORNECIMENTO E INSTALAÇÃO. AF_03/2023	INEL - INSTALAÇÃO ELÉTRICA/ELETRIFICAÇÃO E ILUMINAÇÃO EXTERNA			M	1,0000000	10,76	10,76
Composição Auxiliar	88264	SINAPI	ELETRICISTA COM ENCARGOS COMPLEMENTARES	SEDI - SERVIÇOS DIVERSOS			H	0,1340000	27,47	3,68
Composição Auxiliar	88247	SINAPI	AUXILIAR DE ELETRICISTA COM ENCARGOS COMPLEMENTARES	SEDI - SERVIÇOS DIVERSOS			H	0,1340000	22,77	3,05
Insumo	00039244	SINAPI	ELETRODUTO PVC FLEXIVEL CORRUGADO, REFORCADO, COR LARANJA, DE 25 MM, PARA LAJES E PISOS	Material			M	1,0170000	3,97	4,03
				MO sem LS =>		5,05	LS =>	0,00	MO com LS =>	5,05
				Valor do BDI =>		2,35			Valor com BDI =>	13,11
							Quant. =>	110,88	Preço Total =>	1.453,63
11.1.5	Código	Banco	Descrição	Tipo			Und	Quant.	Valor Unit	Total
Composição	97667	SINAPI	ELETRODUTO FLEXÍVEL CORRUGADO, PEAD, DN 50 (1 1/2"), PARA REDE ENTERRADA DE DISTRIBUIÇÃO DE ENERGIA ELÉTRICA - FORNECIMENTO E INSTALAÇÃO. AF_12/2021	INEL - INSTALAÇÃO ELÉTRICA/ELETRIFICAÇÃO E ILUMINAÇÃO EXTERNA			M	1,0000000	7,90	7,90
Composição Auxiliar	88247	SINAPI	AUXILIAR DE ELETRICISTA COM ENCARGOS COMPLEMENTARES	SEDI - SERVIÇOS DIVERSOS			H	0,0672000	22,77	1,53
Composição Auxiliar	88264	SINAPI	ELETRICISTA COM ENCARGOS COMPLEMENTARES	SEDI - SERVIÇOS DIVERSOS			H	0,0672000	27,47	1,84
Insumo	00039246	SINAPI	ELETRODUTO/DUTO PEAD FLEXIVEL PAREDE SIMPLES, CORRUGACAO HELICOIDAL, COR PRETA, SEM ROSCA, DE 1 1/2", CRC 680 N, PARA CABEAMENTO SUBTERRANEO (NBR 15715)	Material			M	1,1000000	4,12	4,53
				MO sem LS =>		2,52	LS =>	0,00	MO com LS =>	2,52
				Valor do BDI =>		1,73			Valor com BDI =>	9,63
							Quant. =>	40,00	Preço Total =>	385,20
11.1.6	Código	Banco	Descrição	Tipo			Und	Quant.	Valor Unit	Total
Composição	97669	SINAPI	ELETRODUTO FLEXÍVEL CORRUGADO, PEAD, DN 90 (3"), PARA REDE ENTERRADA DE DISTRIBUIÇÃO DE ENERGIA ELÉTRICA - FORNECIMENTO E INSTALAÇÃO. AF_12/2021	INEL - INSTALAÇÃO ELÉTRICA/ELETRIFICAÇÃO E ILUMINAÇÃO EXTERNA			M	1,0000000	16,70	16,70
Composição Auxiliar	88247	SINAPI	AUXILIAR DE ELETRICISTA COM ENCARGOS COMPLEMENTARES	SEDI - SERVIÇOS DIVERSOS			H	0,1511000	22,77	3,44
Composição Auxiliar	88264	SINAPI	ELETRICISTA COM ENCARGOS COMPLEMENTARES	SEDI - SERVIÇOS DIVERSOS			H	0,1511000	27,47	4,15
Insumo	00002442	SINAPI	ELETRODUTO/DUTO PEAD FLEXIVEL PAREDE SIMPLES, CORRUGACAO HELICOIDAL, COR PRETA, SEM ROSCA, DE 3", CRC 680 N, PARA CABEAMENTO SUBTERRANEO (NBR 15715)	Material			M	1,1000000	8,29	9,11
				MO sem LS =>		5,69	LS =>	0,00	MO com LS =>	5,69
				Valor do BDI =>		3,65			Valor com BDI =>	20,35
							Quant. =>	16,60	Preço Total =>	337,81
11.1.7	Código	Banco	Descrição	Tipo			Und	Quant.	Valor Unit	Total
Composição	93358	SINAPI	ESCAVAÇÃO MANUAL DE VALA. AF_09/2024	MOVT - MOVIMENTO DE TERRA			m³	1,0000000	83,74	83,74
Composição Auxiliar	88316	SINAPI	SERVENTE COM ENCARGOS COMPLEMENTARES	SEDI - SERVIÇOS DIVERSOS			H	3,9557667	21,17	83,74
				MO sem LS =>		59,45	LS =>	0,00	MO com LS =>	59,45
				Valor do BDI =>		18,33			Valor com BDI =>	102,07
							Quant. =>	4,24	Preço Total =>	432,77
11.2			CABEAMENTO							13.105,36
11.2.1	Código	Banco	Descrição	Tipo			Und	Quant.	Valor Unit	Total
Composição	91925	SINAPI	CABO DE COBRE FLEXÍVEL ISOLADO, 1,5 MM², ANTI-CHAMA 0,6/1,0 KV, PARA CIRCUITOS TERMINAIS - FORNECIMENTO E INSTALAÇÃO. AF_03/2023	INEL - INSTALAÇÃO ELÉTRICA/ELETRIFICAÇÃO E ILUMINAÇÃO EXTERNA			M	1,0000000	3,98	3,98
Composição Auxiliar	88264	SINAPI	ELETRICISTA COM ENCARGOS COMPLEMENTARES	SEDI - SERVIÇOS DIVERSOS			H	0,0230000	27,47	0,63
Composição Auxiliar	88247	SINAPI	AUXILIAR DE ELETRICISTA COM ENCARGOS COMPLEMENTARES	SEDI - SERVIÇOS DIVERSOS			H	0,0230000	22,77	0,52
Insumo	00000993	SINAPI	CABO DE COBRE, FLEXIVEL, CLASSE 4 OU 5, ISOLACAO EM PVC/A, ANTICHAMA BWF-B, COBERTURA PVC-ST1, ANTICHAMA BWF-B, 1 CONDUTOR, 0,6/1 KV, SECAO NOMINAL 1,5 MM2	Material			M	1,2434000	2,25	2,79
Insumo	00021127	SINAPI	FITA ISOLANTE ADESIVA ANTICHAMA, USO ATE 750 V, EM ROLO DE 19 MM X 5 M	Material			UN	0,0094000	5,10	0,04
				MO sem LS =>		0,85	LS =>	0,00	MO com LS =>	0,85
				Valor do BDI =>		0,87			Valor com BDI =>	4,85
							Quant. =>	210,00	Preço Total =>	1.018,50
11.2.2	Código	Banco	Descrição	Tipo			Und	Quant.	Valor Unit	Total
Composição	91927	SINAPI	CABO DE COBRE FLEXIVEL ISOLADO, 2,5 MM², ANTI-CHAMA 0,6/1,0 KV, PARA CIRCUITOS TERMINAIS - FORNECIMENTO E INSTALAÇÃO. AF_03/2023	INEL - INSTALAÇÃO ELÉTRICA/ELETRIFICAÇÃO E ILUMINAÇÃO EXTERNA			M	1,0000000	5,39	5,39
Composição Auxiliar	88247	SINAPI	AUXILIAR DE ELETRICISTA COM ENCARGOS COMPLEMENTARES	SEDI - SERVIÇOS DIVERSOS			H	0,0290000	22,77	0,66
Composição Auxiliar	88264	SINAPI	ELETRICISTA COM ENCARGOS COMPLEMENTARES	SEDI - SERVIÇOS DIVERSOS			H	0,0290000	27,47	0,79
Insumo	00021127	SINAPI	FITA ISOLANTE ADESIVA ANTICHAMA, USO ATE 750 V, EM ROLO DE 19 MM X 5 M	Material			UN	0,0094000	5,10	0,04

Este documento foi assinado eletronicamente em todas as suas páginas atendendo a LEI Nº 14.063/2020

Hash do documento: qvpFM/zxnZhKpzwKcyrfwhBGXX1Ebt8nwXHAJHd1l9w=

Valide seu documento clicando aqui!

<div><div></div><div>ESTADO DO MATO GROSSO PREFEITURA MUNICIPAL DE COMODORO SECRETARIA MUNICIPAL DE PLANEJAMENTO E ORÇAMENTO</div><div><div>PREFEITURA MUNICIPAL DE COMODORO ESTADO DE MATO GROSSO</div></div></div>									
OBRA:		REFORMA E AMPLIAÇÃO DA CÂMARA MUNICIPAL			Tabelas de Referência		B.D.I.	Encargos Sociais	
LOCAL:		RUA BAHIA Nº 600N, BAIRRO SÃO FRANCISCO, COMODORO - MT			SINAPI - 05/2025 - Mato Grosso SBC - 07/2025 - Mato Grosso		21,90%	Não Desonerado	
PROPRIETÁRIO:		PREFEITURA MUNICIPAL DE COMODORO-MT							
DATA:		11/07/2025							
Prazo Estimado		120 DIAS			Coordenadas Geográficas:				
					13°39'08.1"S 59°47'03.2"W				
Planilha Orçamentária Analítica									
Insumo	00001022	SINAPI	CABO DE COBRE, FLEXIVEL, CLASSE 4 OU 5, ISOLACAO EM PVC/A, ANTICHAMA BWF-B, COBERTURA PVC-ST1, ANTICHAMA BWF-B, 1 CONDUTOR, 0,6/1 KV, SECAO NOMINAL 2,5 MM2	Material	M	1,2434000	3,14	3,90	
				MO sem LS =>	1,08	LS =>	0,00	MO com LS =>	1,08
				Valor do BDI =>	1,18			Valor com BDI =>	6,57
						Quant. =>	479,00	Preço Total =>	3.147,03
11.2.3	Código	Banco	Descrição	Tipo		Und	Quant.	Valor Unit	Total
Composição	92982	SINAPI	CABO DE COBRE FLEXIVEL ISOLADO, 16 MM², ANTI-CHAMA 0,6/1,0 KV, PARA DISTRIBUIÇÃO - FORNECIMENTO E INSTALAÇÃO. AF_10/2020	INEL - INSTALAÇÃO ELÉTRICA/ELETRIFICAÇÃO E ILUMINAÇÃO EXTERNA		M	1,0000000	19,49	19,49
Composição Auxiliar	88264	SINAPI	ELETRICISTA COM ENCARGOS COMPLEMENTARES	SEDI - SERVIÇOS DIVERSOS		H	0,0130000	27,47	0,35
Composição Auxiliar	88247	SINAPI	AUXILIAR DE ELETRICISTA COM ENCARGOS COMPLEMENTARES	SEDI - SERVIÇOS DIVERSOS		H	0,0130000	22,77	0,29
Insumo	00000995	SINAPI	CABO DE COBRE, FLEXIVEL, CLASSE 4 OU 5, ISOLACAO EM PVC/A, ANTICHAMA BWF-B, COBERTURA PVC-ST1, ANTICHAMA BWF-B, 1 CONDUTOR, 0,6/1 KV, SECAO NOMINAL 16 MM2	Material	M	1,0270000	18,31	18,80	
Insumo	00021127	SINAPI	FITA ISOLANTE ADESIVA ANTICHAMA, USO ATE 750 V, EM ROLO DE 19 MM X 5 M	Material	UN	0,0100000	5,10	0,05	
				MO sem LS =>	0,48	LS =>	0,00	MO com LS =>	0,48
				Valor do BDI =>	4,26			Valor com BDI =>	23,75
						Quant. =>	40,00	Preço Total =>	950,00
11.2.4	Código	Banco	Descrição	Tipo		Und	Quant.	Valor Unit	Total
Composição	92984	SINAPI	CABO DE COBRE FLEXIVEL ISOLADO, 25 MM², ANTI-CHAMA 0,6/1,0 KV, PARA REDE ENTERRADA DE DISTRIBUIÇÃO DE ENERGIA ELÉTRICA - FORNECIMENTO E INSTALAÇÃO. AF_12/2021	INEL - INSTALAÇÃO ELÉTRICA/ELETRIFICAÇÃO E ILUMINAÇÃO EXTERNA		M	1,0000000	31,90	31,90
Composição Auxiliar	88264	SINAPI	ELETRICISTA COM ENCARGOS COMPLEMENTARES	SEDI - SERVIÇOS DIVERSOS		H	0,0608000	27,47	1,67
Composição Auxiliar	88247	SINAPI	AUXILIAR DE ELETRICISTA COM ENCARGOS COMPLEMENTARES	SEDI - SERVIÇOS DIVERSOS		H	0,0608000	22,77	1,38
Insumo	00021127	SINAPI	FITA ISOLANTE ADESIVA ANTICHAMA, USO ATE 750 V, EM ROLO DE 19 MM X 5 M	Material	UN	0,0090000	5,10	0,04	
Insumo	00000996	SINAPI	CABO DE COBRE, FLEXIVEL, CLASSE 4 OU 5, ISOLACAO EM PVC/A, ANTICHAMA BWF-B, COBERTURA PVC-ST1, ANTICHAMA BWF-B, 1 CONDUTOR, 0,6/1 KV, SECAO NOMINAL 25 MM2	Material	M	1,0150000	28,39	28,81	
				MO sem LS =>	2,28	LS =>	0,00	MO com LS =>	2,28
				Valor do BDI =>	6,98			Valor com BDI =>	38,88
						Quant. =>	159,70	Preço Total =>	6.209,13
11.2.5	Código	Banco	Descrição	Tipo		Und	Quant.	Valor Unit	Total
Composição	91929	SINAPI	CABO DE COBRE FLEXIVEL ISOLADO, 4 MM², ANTI-CHAMA 0,6/1,0 KV, PARA CIRCUITOS TERMINAIS - FORNECIMENTO E INSTALAÇÃO. AF_03/2023	INEL - INSTALAÇÃO ELÉTRICA/ELETRIFICAÇÃO E ILUMINAÇÃO EXTERNA		M	1,0000000	7,98	7,98
Composição Auxiliar	88264	SINAPI	ELETRICISTA COM ENCARGOS COMPLEMENTARES	SEDI - SERVIÇOS DIVERSOS		H	0,0390000	27,47	1,07
Composição Auxiliar	88247	SINAPI	AUXILIAR DE ELETRICISTA COM ENCARGOS COMPLEMENTARES	SEDI - SERVIÇOS DIVERSOS		H	0,0390000	22,77	0,88
Insumo	00021127	SINAPI	FITA ISOLANTE ADESIVA ANTICHAMA, USO ATE 750 V, EM ROLO DE 19 MM X 5 M	Material	UN	0,0094000	5,10	0,04	
Insumo	00001021	SINAPI	CABO DE COBRE, FLEXIVEL, CLASSE 4 OU 5, ISOLACAO EM PVC/A, ANTICHAMA BWF-B, COBERTURA PVC-ST1, ANTICHAMA BWF-B, 1 CONDUTOR, 0,6/1 KV, SECAO NOMINAL 4 MM2	Material	M	1,2434000	4,82	5,99	
				MO sem LS =>	1,46	LS =>	0,00	MO com LS =>	1,46
				Valor do BDI =>	1,74			Valor com BDI =>	9,72
						Quant. =>	183,20	Preço Total =>	1.780,70
11.3			QUADRO DE DISTRIBUIÇÃO E DISJUNTORES						2.304,44
11.3.1	Código	Banco	Descrição	Tipo		Und	Quant.	Valor Unit	Total
Composição	101880	SINAPI	QUADRO DE DISTRIBUIÇÃO DE ENERGIA EM CHAPA DE AÇO GALVANIZADO, DE EMBUTIR, COM BARRAMENTO TRIFÁSICO, PARA 30 DISJUNTORES DIN 150A - FORNECIMENTO E INSTALAÇÃO. AF_10/2020	INEL - INSTALAÇÃO ELÉTRICA/ELETRIFICAÇÃO E ILUMINAÇÃO EXTERNA		UN	1,0000000	757,05	757,05
Composição Auxiliar	88247	SINAPI	AUXILIAR DE ELETRICISTA COM ENCARGOS COMPLEMENTARES	SEDI - SERVIÇOS DIVERSOS		H	0,6337000	22,77	14,42
Composição Auxiliar	87367	SINAPI	ARGAMASSA TRAÇO 1:1:6 (EM VOLUME DE CIMENTO, CAL E AREIA MÉDIA ÚMIDA) PARA EMBOÇO/MASSA ÚNICA/ASSENTAMENTO DE ALVENARIA DE VEDAÇÃO, PREPARO MANUAL. AF_08/2019	SEDI - SERVIÇOS DIVERSOS		m³	0,0192000	767,39	14,73
Composição Auxiliar	88264	SINAPI	ELETRICISTA COM ENCARGOS COMPLEMENTARES	SEDI - SERVIÇOS DIVERSOS		H	0,6337000	27,47	17,40
Insumo	00012041	SINAPI	QUADRO DE DISTRIBUICAO COM BARRAMENTO TRIFASICO, DE EMBUTIR, EM CHAPA DE ACO GALVANIZADO, PARA 30 DISJUNTORES DIN, 150 A	Material	UN	1,0000000	710,50	710,50	
				MO sem LS =>	27,14	LS =>	0,00	MO com LS =>	27,14
				Valor do BDI =>	165,79			Valor com BDI =>	922,84
						Quant. =>	1,00	Preço Total =>	922,84
11.3.2	Código	Banco	Descrição	Tipo		Und	Quant.	Valor Unit	Total
Composição	93653	SINAPI	DISJUNTOR MONOPOLAR TIPO DIN, CORRENTE NOMINAL DE 10A - FORNECIMENTO E INSTALAÇÃO. AF_10/2020	INEL - INSTALAÇÃO ELÉTRICA/ELETRIFICAÇÃO E ILUMINAÇÃO EXTERNA		UN	1,0000000	12,20	12,20
Composição Auxiliar	88264	SINAPI	ELETRICISTA COM ENCARGOS COMPLEMENTARES	SEDI - SERVIÇOS DIVERSOS		H	0,0352000	27,47	0,96
Composição Auxiliar	88247	SINAPI	AUXILIAR DE ELETRICISTA COM ENCARGOS COMPLEMENTARES	SEDI - SERVIÇOS DIVERSOS		H	0,0352000	22,77	0,80

Este documento foi assinado eletronicamente em todas as suas páginas atendendo a LEI Nº 14.063/2020

Hash do documento: qvpFM/zxnZhKpzwKcyrfwhBGXX1Ebt8nwXHAJHd1l9w=



Valide seu documento clicando aqui!

ESTADO DO MATO GROSSO									
PREFEITURA MUNICIPAL DE COMODORO									
SECRETARIA MUNICIPAL DE PLANEJAMENTO E ORÇAMENTO									
OBRA:		REFORMA E AMPLIAÇÃO DA CÂMARA MUNICIPAL			Tabelas de Referência		B.D.I.	Encargos Sociais	
LOCAL:		RUA BAHIA Nº 600N, BAIRRO SÃO FRANCISCO, COMODORO - MT			SINAPI - 05/2025 - Mato Grosso SBC - 07/2025 - Mato Grosso		21,90%	Não Desonerado	
PROPRIETÁRIO:		PREFEITURA MUNICIPAL DE COMODORO-MT							
DATA:		11/07/2025			Coordenadas Geográficas: 13°39'08.1"S 59°47'03.2"W				
Prazo Estimado		120 DIAS							
Planilha Orçamentária Analítica									
Insumo	00034653	SINAPI	DISJUNTOR TERMOMAGNETICO PARA TRILHO DIN (IEC), MONOPOLAR, 6 - 32 A	Material	UN	1,0000000	9,25	9,25	
Insumo	00001570	SINAPI	TERMINAL A COMPRESSAO EM COBRE ESTANHADO PARA CABO 2,5 MM2, 1 FURO E 1 COMPRESSAO, PARA PARAFUSO DE FIXACAO M5	Material	UN	1,0000000	1,19	1,19	
				MO sem LS =>	1,32	LS =>	0,00	MO com LS =>	1,32
				Valor do BDI =>	2,67			Valor com BDI =>	14,87
						Quant. =>	4,00	Preço Total =>	59,48
11.3.3	Código	Banco	Descrição	Tipo		Und	Quant.	Valor Unit	Total
Composição	93660	SINAPI	DISJUNTOR BIPOLAR TIPO DIN, CORRENTE NOMINAL DE 10A - FORNECIMENTO E INSTALAÇÃO. AF 10/2020	INEL - INSTALAÇÃO ELÉTRICA/ELETRIFICAÇÃO E		UN	1,0000000	58,97	58,97
Composição Auxiliar	88264	SINAPI	ELETRICISTA COM ENCARGOS COMPLEMENTARES	SEDI - SERVIÇOS DIVERSOS		H	0,0703000	27,47	1,93
Composição Auxiliar	88247	SINAPI	AUXILIAR DE ELETRICISTA COM ENCARGOS COMPLEMENTARES	SEDI - SERVIÇOS DIVERSOS		H	0,0703000	22,77	1,60
Insumo	00001570	SINAPI	TERMINAL A COMPRESSAO EM COBRE ESTANHADO PARA CABO 2,5 MM2, 1 FURO E 1 COMPRESSAO, PARA PARAFUSO DE FIXACAO M5	Material	UN	2,0000000	1,19	2,38	
Insumo	00034616	SINAPI	DISJUNTOR TERMOMAGNETICO PARA TRILHO DIN (IEC), BIPOLAR, 6 - 32 A	Material	UN	1,0000000	53,06	53,06	
				MO sem LS =>	2,65	LS =>	0,00	MO com LS =>	2,65
				Valor do BDI =>	12,91			Valor com BDI =>	71,88
						Quant. =>	3,00	Preço Total =>	215,64
11.3.4	Código	Banco	Descrição	Tipo		Und	Quant.	Valor Unit	Total
Composição	93661	SINAPI	DISJUNTOR BIPOLAR TIPO DIN, CORRENTE NOMINAL DE 16A - FORNECIMENTO E INSTALAÇÃO. AF 10/2020	INEL - INSTALAÇÃO ELÉTRICA/ELETRIFICAÇÃO E		UN	1,0000000	60,21	60,21
Composição Auxiliar	88264	SINAPI	ELETRICISTA COM ENCARGOS COMPLEMENTARES	SEDI - SERVIÇOS DIVERSOS		H	0,0952000	27,47	2,61
Composição Auxiliar	88247	SINAPI	AUXILIAR DE ELETRICISTA COM ENCARGOS COMPLEMENTARES	SEDI - SERVIÇOS DIVERSOS		H	0,0952000	22,77	2,16
Insumo	00034616	SINAPI	DISJUNTOR TERMOMAGNETICO PARA TRILHO DIN (IEC), BIPOLAR, 6 - 32 A	Material	UN	1,0000000	53,06	53,06	
Insumo	00001570	SINAPI	TERMINAL A COMPRESSAO EM COBRE ESTANHADO PARA CABO 2,5 MM2, 1 FURO E 1 COMPRESSAO, PARA PARAFUSO DE FIXACAO M5	Material	UN	2,0000000	1,19	2,38	
				MO sem LS =>	3,58	LS =>	0,00	MO com LS =>	3,58
				Valor do BDI =>	13,18			Valor com BDI =>	73,39
						Quant. =>	3,00	Preço Total =>	220,17
11.3.5	Código	Banco	Descrição	Tipo		Und	Quant.	Valor Unit	Total
Composição	93673	SINAPI	DISJUNTOR TRIPOLAR TIPO DIN, CORRENTE NOMINAL DE 50A - FORNECIMENTO E INSTALAÇÃO. AF 10/2020	INEL - INSTALAÇÃO ELÉTRICA/ELETRIFICAÇÃO E		UN	1,0000000	100,60	100,60
Composição Auxiliar	88247	SINAPI	AUXILIAR DE ELETRICISTA COM ENCARGOS COMPLEMENTARES	SEDI - SERVIÇOS DIVERSOS		H	0,5677000	22,77	12,92
Composição Auxiliar	88264	SINAPI	ELETRICISTA COM ENCARGOS COMPLEMENTARES	SEDI - SERVIÇOS DIVERSOS		H	0,5677000	27,47	15,59
Insumo	00001575	SINAPI	TERMINAL A COMPRESSAO EM COBRE ESTANHADO PARA CABO 16 MM2, 1 FURO E 1 COMPRESSAO, PARA PARAFUSO DE FIXACAO M6	Material	UN	3,0000000	2,36	7,08	
Insumo	00034709	SINAPI	DISJUNTOR TERMOMAGNETICO PARA TRILHO DIN (IEC), TRIPOLAR, 10 - 50 A	Material	UN	1,0000000	65,01	65,01	
				MO sem LS =>	21,41	LS =>	0,00	MO com LS =>	21,41
				Valor do BDI =>	22,03			Valor com BDI =>	122,63
						Quant. =>	1,00	Preço Total =>	122,63
	Código	Banco	Descrição	Tipo		Und	Quant.	Valor Unit	Total
Insumo	00039467	SINAPI	DISPOSITIVO DPS CLASSE II, 1 POLO, TENSAO MAXIMA DE 175 V, CORRENTE MAXIMA DE "45" KA (TIPO AC)	Material	UN	1,0000000	99,69	99,69	
				MO sem LS =>	0,00	LS =>	0,00	MO com LS =>	0,00
				Valor do BDI =>				Valor com BDI =>	121,52
						Quant. =>	4,00	Preço Total =>	486,08
	Código	Banco	Descrição	Tipo		Und	Quant.	Valor Unit	Total
Insumo	00039462	SINAPI	DISPOSITIVO DR, 4 POLOS, SENSIBILIDADE DE 300 MA, CORRENTE DE 63 A, TIPO AC	Material	UN	1,0000000	227,73	227,73	
				MO sem LS =>	0,00	LS =>	0,00	MO com LS =>	0,00
				Valor do BDI =>				Valor com BDI =>	277,60
						Quant. =>	1,00	Preço Total =>	277,60
11.4			LUMINÁRIAS, TOMADAS E INTERRUPTORES						4.304,67
11.4.1	Código	Banco	Descrição	Tipo		Und	Quant.	Valor Unit	Total
Composição	103788	SINAPI	LUMINARIA TIPO PLAFON QUADRADA, DE EMBUTIR, COM LED DE 24 W - FORNECIMENTO E INSTALAÇÃO. AF 09/2024	Iluminação Predial e Monitoramento		UN	1,0000000	57,17	57,17
Composição Auxiliar	88264	SINAPI	ELETRICISTA COM ENCARGOS COMPLEMENTARES	SEDI - SERVIÇOS DIVERSOS		H	0,6442457	27,47	17,69
Composição Auxiliar	88247	SINAPI	AUXILIAR DE ELETRICISTA COM ENCARGOS COMPLEMENTARES	SEDI - SERVIÇOS DIVERSOS		H	0,2013268	22,77	4,58
Insumo	00044792	SINAPI	LUMINARIA PAINEL PLAFON, DE EMBUTIR, SLIM, QUADRADA "30 X 30" CM, EM ALUMINIO ACABAMENTO BRANCO, COM ACRILICO, COM LAMPADAS LED 24W, BIVOLT	Material	UN	1,0000000	34,90	34,90	
				MO sem LS =>	16,98	LS =>	0,00	MO com LS =>	16,98
				Valor do BDI =>	12,52			Valor com BDI =>	69,69
						Quant. =>	25,00	Preço Total =>	1.742,25
11.4.2	Código	Banco	Descrição	Tipo		Und	Quant.	Valor Unit	Total

Este documento foi assinado eletronicamente em todas as suas páginas atendendo a LEI Nº 14.063/2020

Hash do documento: qvpFM/zxnZhKpzwKcyrfwhBGXX1Ebt8nwXHAJHd1l9w=

Valide seu documento clicando aqui!

<div><div></div><div><div>ESTADO DO MATO GROSSO</div><div>PREFEITURA MUNICIPAL DE COMODORO</div><div>SECRETARIA MUNICIPAL DE PLANEJAMENTO E ORÇAMENTO</div></div><div></div></div>										
OBRA:		REFORMA E AMPLIAÇÃO DA CÂMARA MUNICIPAL			Tabelas de Referência		B.D.I.		Encargos Sociais	
LOCAL:		RUA BAHIA Nº 600N, BAIRRO SÃO FRANCISCO, COMODORO - MT			SINAPI - 05/2025 - Mato Grosso SBC - 07/2025 - Mato Grosso		21,90%		Não Desonerado	
PROPRIETÁRIO:		PREFEITURA MUNICIPAL DE COMODORO-MT								
DATA:		11/07/2025			Coordenadas Geográficas: 13°39'08.1"S 59°47'03.2"W					
Prazo Estimado		120 DIAS								
Planilha Orçamentária Analítica										
Composição	91953	SINAPI	INTERRUPTOR SIMPLES (1 MÓDULO), 10A/250V, INCLUINDO SUPORTE E PLACA - FORNECIMENTO E INSTALAÇÃO. AF_03/2023	INEL - INSTALAÇÃO ELÉTRICA/ELETRIFICAÇÃO E ILUMINAÇÃO EXTERNA	UN	1,0000000	28,90	28,90		
Composição Auxiliar	91946	SINAPI	SUPORTE PARAFUSADO COM PLACA DE ENCAIXE 4" X 2" MÉDIO (1,30 M DO PISO) PARA PONTO ELÉTRICO - FORNECIMENTO E INSTALAÇÃO. AF_03/2023	INEL - INSTALAÇÃO ELÉTRICA/ELETRIFICAÇÃO E ILUMINAÇÃO EXTERNA	UN	1,0000000	10,66	10,66		
Composição Auxiliar	91952	SINAPI	INTERRUPTOR SIMPLES (1 MÓDULO), 10A/250V, SEM SUPORTE E SEM PLACA - FORNECIMENTO E INSTALAÇÃO. AF_03/2023	INEL - INSTALAÇÃO ELÉTRICA/ELETRIFICAÇÃO E ILUMINAÇÃO EXTERNA	UN	1,0000000	18,24	18,24		
				MO sem LS =>	13,57	LS =>	0,00	MO com LS =>	13,57	
				Valor do BDI =>	6,32			Valor com BDI =>	35,22	
						Quant. =>	10,00	Preço Total =>	352,20	
11.4.3	Código	Banco	Descrição	Tipo	Und	Quant.	Valor Unit	Total		
Composição	92000	SINAPI	TOMADA BAIXA DE EMBUTIR (1 MÓDULO), 2P+T 10 A, INCLUINDO SUPORTE E PLACA - FORNECIMENTO E INSTALAÇÃO. AF_03/2023	INEL - INSTALAÇÃO ELÉTRICA/ELETRIFICAÇÃO E ILUMINAÇÃO EXTERNA	UN	1,0000000	30,31	30,31		
Composição Auxiliar	91998	SINAPI	TOMADA BAIXA DE EMBUTIR (1 MÓDULO), 2P+T 10 A, SEM SUPORTE E SEM PLACA - FORNECIMENTO E INSTALAÇÃO. AF_03/2023	INEL - INSTALAÇÃO ELÉTRICA/ELETRIFICAÇÃO E ILUMINAÇÃO EXTERNA	UN	1,0000000	19,65	19,65		
Composição Auxiliar	91946	SINAPI	SUPORTE PARAFUSADO COM PLACA DE ENCAIXE 4" X 2" MÉDIO (1,30 M DO PISO) PARA PONTO ELÉTRICO - FORNECIMENTO E INSTALAÇÃO. AF_03/2023	INEL - INSTALAÇÃO ELÉTRICA/ELETRIFICAÇÃO E ILUMINAÇÃO EXTERNA	UN	1,0000000	10,66	10,66		
				MO sem LS =>	13,94	LS =>	0,00	MO com LS =>	13,94	
				Valor do BDI =>	6,63			Valor com BDI =>	36,94	
						Quant. =>	34,00	Preço Total =>	1.255,96	
11.4.4	Código	Banco	Descrição	Tipo	Und	Quant.	Valor Unit	Total		
Composição	91993	SINAPI	TOMADA ALTA DE EMBUTIR (1 MÓDULO), 2P+T 20 A, INCLUINDO SUPORTE E PLACA - FORNECIMENTO E INSTALAÇÃO. AF_03/2023	INEL - INSTALAÇÃO ELÉTRICA/ELETRIFICAÇÃO E ILUMINAÇÃO EXTERNA	UN	1,0000000	45,91	45,91		
Composição Auxiliar	91991	SINAPI	TOMADA ALTA DE EMBUTIR (1 MÓDULO), 2P+T 20 A, SEM SUPORTE E SEM PLACA - FORNECIMENTO E INSTALAÇÃO. AF_03/2023	INEL - INSTALAÇÃO ELÉTRICA/ELETRIFICAÇÃO E ILUMINAÇÃO EXTERNA	UN	1,0000000	35,25	35,25		
Composição Auxiliar	91946	SINAPI	SUPORTE PARAFUSADO COM PLACA DE ENCAIXE 4" X 2" MÉDIO (1,30 M DO PISO) PARA PONTO ELÉTRICO - FORNECIMENTO E INSTALAÇÃO. AF_03/2023	INEL - INSTALAÇÃO ELÉTRICA/ELETRIFICAÇÃO E ILUMINAÇÃO EXTERNA	UN	1,0000000	10,66	10,66		
				MO sem LS =>	24,08	LS =>	0,00	MO com LS =>	24,08	
				Valor do BDI =>	10,05			Valor com BDI =>	55,96	
						Quant. =>	6,00	Preço Total =>	335,76	
11.4.5	Código	Banco	Descrição	Tipo	Und	Quant.	Valor Unit	Total		
Composição	83387	SINAPI	CAIXA DE PASSAGEM PVC 4X2" - FORNECIMENTO E INSTALACAO	INEL - INSTALAÇÃO ELÉTRICA/ELETRIFICAÇÃO E	UN	1,0000000	10,15	10,15		
Composição Auxiliar	88264	SINAPI	ELETRICISTA COM ENCARGOS COMPLEMENTARES	SEDI - SERVIÇOS DIVERSOS	H	0,1500000	27,47	4,12		
Composição Auxiliar	88247	SINAPI	AUXILIAR DE ELETRICISTA COM ENCARGOS COMPLEMENTARES	SEDI - SERVIÇOS DIVERSOS	H	0,1500000	22,77	3,41		
Insumo	00001872	SINAPI	CAIXA DE PASSAGEM, EM PVC, DE 4" X 2", PARA ELETRODUTO FLEXIVEL CORRUGADO	Material	UN	1,0000000	2,62	2,62		
				MO sem LS =>	5,65	LS =>	0,00	MO com LS =>	5,65	
				Valor do BDI =>	2,22			Valor com BDI =>	12,37	
						Quant. =>	50,00	Preço Total =>	618,50	
12			INSTALAÇÕES HIDROSSANITÁRIAS						24.827,46	
12.1			INSTALAÇÕES DE ESGOTO SANITÁRIO						17.394,32	
12.1.1	Código	Banco	Descrição	Tipo	Und	Quant.	Valor Unit	Total		
Composição	90695	SINAPI	TUBO DE PVC PARA REDE COLETORA DE ESGOTO DE PAREDE MACIÇA, DN 150 MM, JUNTA ELÁSTICA - FORNECIMENTO E ASSENTAMENTO. AF_01/2021	ASTU - ASSENTAMENTO DE TUBOS E PECAS	M	1,0000000	89,21	89,21		
Composição Auxiliar	88316	SINAPI	SERVENTE COM ENCARGOS COMPLEMENTARES	SEDI - SERVIÇOS DIVERSOS	H	0,0892000	21,17	1,88		
Composição Auxiliar	88246	SINAPI	ASSENTADOR DE TUBOS COM ENCARGOS COMPLEMENTARES	SEDI - SERVIÇOS DIVERSOS	H	0,0892000	15,15	1,35		
Insumo	00041936	SINAPI	TUBO COLETOR DE ESGOTO, PVC, JEI, DN 150 MM (NBR 7362)	Material	M	1,0500000	81,45	85,52		
Insumo	00020078	SINAPI	PASTA LUBRIFICANTE PARA TUBOS E CONEXOES COM JUNTA ELASTICA, EMBALAGEM DE "400" GR (USO EM PVC, ACO, POLIETILENO E OUTROS)	Material	UN	0,0146000	31,75	0,46		
				MO sem LS =>	2,24	LS =>	0,00	MO com LS =>	2,24	
				Valor do BDI =>	19,53			Valor com BDI =>	108,74	
						Quant. =>	39,65	Preço Total =>	4.311,54	
12.1.2	Código	Banco	Descrição	Tipo	Und	Quant.	Valor Unit	Total		
Composição	89712	SINAPI	TUBO PVC, SERIE NORMAL, ESGOTO PREDIAL, DN 50 MM, FORNECIDO E INSTALADO EM RAMAL DE DESCARGA OU RAMAL DE ESGOTO SANITÁRIO. AF_08/2022	INHI - INSTALAÇÕES HIDROS SANITÁRIAS	M	1,0000000	27,10	27,10		
Composição Auxiliar	88267	SINAPI	ENCANADOR OU BOMBEIRO HIDRÁULICO COM ENCARGOS COMPLEMENTARES	SEDI - SERVIÇOS DIVERSOS	H	0,3182000	26,39	8,39		
Composição Auxiliar	88248	SINAPI	AUXILIAR DE ENCANADOR OU BOMBEIRO HIDRÁULICO COM ENCARGOS COMPLEMENTARES	SEDI - SERVIÇOS DIVERSOS	H	0,3182000	21,78	6,93		
Insumo	00038383	SINAPI	LIXA D'AGUA EM FOLHA, COR PRETA, GRAO 100	Material	UN	0,0177000	3,08	0,05		
Insumo	00009838	SINAPI	TUBO PVC SERIE NORMAL, DN 50 MM, PARA ESGOTO PREDIAL (NBR 5688)	Material	M	1,0549000	11,12	11,73		
				MO sem LS =>	11,77	LS =>	0,00	MO com LS =>	11,77	
				Valor do BDI =>	5,93			Valor com BDI =>	33,03	
						Quant. =>	18,83	Preço Total =>	621,95	

Este documento foi assinado eletronicamente em todas as suas páginas atendendo a LEI Nº 14.063/2020

Hash do documento: qvpFM/zxnZhKpzwKcyrfwhBGXX1Ebt8nwXHAJHd1l9w=

Valide seu documento clicando aqui!

ESTADO DO MATO GROSSO										
PREFEITURA MUNICIPAL DE COMODORO										
SECRETARIA MUNICIPAL DE PLANEJAMENTO E ORÇAMENTO										
OBRA:		REFORMA E AMPLIAÇÃO DA CÂMARA MUNICIPAL			Tabelas de Referência		B.D.I.	Encargos Sociais		
LOCAL:		RUA BAHIA Nº 600N, BAIRRO SÃO FRANCISCO, COMODORO - MT			SINAPI - 05/2025 - Mato Grosso SBC - 07/2025 - Mato Grosso		21,90%		Não Desonerado	
PROPRIETÁRIO:		PREFEITURA MUNICIPAL DE COMODORO-MT								
DATA:		11/07/2025								
Prazo Estimado		120 DIAS			Coordenadas Geográficas:					
					13°39'08.1"S 59°47'03.2"W					
Planilha Orçamentária Analítica										
12.1.3	Código	Banco	Descrição	Tipo	Und	Quant.	Valor Unit	Total		
Composição	97901	SINAPI	CAIXA ENTERRADA HIDRÁULICA RETANGULAR EM ALVENARIA COM TUIJOS CERÂMICOS MACIÇOS, DIMENSÕES INTERNAS: 0,4X0,4X0,4 M PARA REDE DE ESGOTO. AF_12/2020	INHI - INSTALAÇÕES HIDROS SANITÁRIAS	UN	1,0000000	302,09	302,09		
Composição Auxiliar	88316	SINAPI	SERVENTE COM ENCARGOS COMPLEMENTARES	SEDI - SERVIÇOS DIVERSOS	H	1,8596000	21,17	39,36		
Composição Auxiliar	94970	SINAPI	CONCRETO FCK = 20MPa, TRAÇO 1:2,7:3 (EM MASSA SECA DE CIMENTO/ AREIA MÉDIA/ BRITA 1) - PREPARO MECÂNICO COM BETONEIRA 600 L. AF_05/2021	FUES - FUNDAÇÕES E ESTRUTURAS	m³	0,0419000	577,10	24,18		
Composição Auxiliar	100475	SINAPI	ARGAMASSA TRAÇO 1:3 (EM VOLUME DE CIMENTO E AREIA MÉDIA ÚMIDA) COM ADIÇÃO DE IMPERMEABILIZANTE, PREPARO MECÂNICO COM BETONEIRA 400 L. AF_08/2019	SEDI - SERVIÇOS DIVERSOS	m³	0,0515000	831,53	42,82		
Composição Auxiliar	87316	SINAPI	ARGAMASSA TRAÇO 1:4 (EM VOLUME DE CIMENTO E AREIA GROSSA ÚMIDA) PARA CHAPISCO CONVENCIONAL, PREPARO MECÂNICO COM BETONEIRA 400 L. AF_08/2019	SEDI - SERVIÇOS DIVERSOS	m³	0,0069000	555,91	3,83		
Composição Auxiliar	101616	SINAPI	PREPARO DE FUNDO DE VALA COM LARGURA MENOR QUE 1,5 M (ACERTO DO SOLO NATURAL). AF_08/2020	MOVT - MOVIMENTO DE TERRA	m²	0,4900000	6,12	2,99		
Composição Auxiliar	97734	SINAPI	PEÇA RETANGULAR PRÉ-MOLDADA, VOLUME DE CONCRETO DE 10 A 30 LITROS, TAXA DE AÇO APROXIMADA DE 30KG/M². AF_03/2024	FUES - FUNDAÇÕES E ESTRUTURAS	m³	0,0252000	3.023,38	76,18		
Composição Auxiliar	88309	SINAPI	PEDREIRO COM ENCARGOS COMPLEMENTARES	SEDI - SERVIÇOS DIVERSOS	H	2,3668000	26,40	62,48		
Insumo	00006193	SINAPI	TABUA NAO APARELHADA "2,5 X 20" CM, EM MACARANDUBA/MASSARANDUBA, ANGELIM OU EQUIVALENTE DA REGIAO - BRUTA	Material	M	0,3312000	15,02	4,97		
Insumo	00004517	SINAPI	SARRAFO "2,5 X 7,5" CM EM PINUS, MISTA OU EQUIVALENTE DA REGIAO - BRUTA	Material	M	0,1056000	4,05	0,42		
Insumo	00005069	SINAPI	PREGO DE AÇO POLIDO COM CABECA 17 X 27 (2 1/2 X 11)	Material	KG	0,0094000	22,11	0,20		
Insumo	00004491	SINAPI	PONTALETE "7,5 X 7,5" CM EM PINUS, MISTA OU EQUIVALENTE DA REGIAO - BRUTA	Material	M	0,0888000	11,58	1,02		
Insumo	00007258	SINAPI	TUJOLO CERAMICO MACICO COMUM DE "5 X 10 X 20" CM (L X A X C)	Material	UN	61,4307000	0,71	43,61		
Insumo	00002692	SINAPI	DESMOLDANTE PROTETOR PARA FORMAS DE MADEIRA, DE BASE OLEOSA EMULSIONADA EM AGUA	Material	L	0,0041000	7,64	0,03		
				MO sem LS =>	119,69	LS =>	0,00	MO com LS =>	119,69	
				Valor do BDI =>	66,15			Valor com BDI =>	368,24	
						Quant. =>	3,00	Preço Total =>	1.104,72	
12.1.4	Código	Banco	Descrição	Tipo	Und	Quant.	Valor Unit	Total		
Composição	104328	SINAPI	CAIXA SIFONADA, COM GRELHA QUADRADA, PVC, DN 150 X 150 X 50 MM, JUNTA SOLDÁVEL, FORNECIDA E INSTALADA EM RAMAL DE DESCARGA OU EM RAMAL DE ESGOTO SANITÁRIO. AF_08/2022	INHI - INSTALAÇÕES HIDROS SANITÁRIAS	UN	1,0000000	74,98	74,98		
Composição Auxiliar	88248	SINAPI	AUXILIAR DE ENCANADOR OU BOMBEIRO HIDRÁULICO COM ENCARGOS COMPLEMENTARES	SEDI - SERVIÇOS DIVERSOS	H	0,4231000	21,78	9,21		
Composição Auxiliar	88267	SINAPI	ENCANADOR OU BOMBEIRO HIDRÁULICO COM ENCARGOS COMPLEMENTARES	SEDI - SERVIÇOS DIVERSOS	H	0,4231000	26,39	11,16		
Insumo	00020083	SINAPI	SOLUCAO PREPARADORA / LIMPADORA PARA PVC, FRASCO COM 1000 CM3	Material	UN	0,0440000	87,17	3,83		
Insumo	00038383	SINAPI	LIXA D'AGUA EM FOLHA, COR PRETA, GRAO 100	Material	UN	0,0154000	3,08	0,04		
Insumo	00011712	SINAPI	CAIXA SIFONADA, PVC, 150 X 150 X 50 MM, COM GRELHA QUADRADA, BRANCA (NBR 5688)	Material	UN	1,0000000	48,50	48,50		
Insumo	00000122	SINAPI	ADESIVO PLASTICO PARA PVC, FRASCO COM "850" GR	Material	UN	0,0292000	76,94	2,24		
				MO sem LS =>	15,65	LS =>	0,00	MO com LS =>	15,65	
				Valor do BDI =>	16,42			Valor com BDI =>	91,40	
						Quant. =>	2,00	Preço Total =>	182,80	
12.1.5	Código	Banco	Descrição	Tipo	Und	Quant.	Valor Unit	Total		
Composição	98053	SINAPI	TANQUE SEPTICO CIRCULAR, EM CONCRETO PRÉ-MOLDADO, DIÂMETRO INTERNO = 1,40 M, ALTURA INTERNA = 2,50 M, VOLUME ÚTIL: 3463,6 L (PARA 13 CONTRIBUINTES). AF_12/2020	INHI - INSTALAÇÕES HIDROS SANITÁRIAS	UN	1,0000000	3.140,61	3.140,61		
Composição Auxiliar	88309	SINAPI	PEDREIRO COM ENCARGOS COMPLEMENTARES	SEDI - SERVIÇOS DIVERSOS	H	1,8684000	26,40	49,32		
Composição Auxiliar	5679	SINAPI	RETROESCAVADEIRA SOBRE RODAS COM CARREGADEIRA, TRAÇÃO 4X4, POTÊNCIA LÍQ. 88 HP, CAÇAMBA CARREG. CAP. MÍN. 1 M3, CAÇAMBA RETRO CAP. 0,26 M3, PESO OPERACIONAL MÍN. 6.674 KG, PROFUNDIDADE ESCAVAÇÃO MÁX. 4,37 M - CHI DIURNO. AF_06/2014	CHOR - CUSTOS HORÁRIOS DE MÁQUINAS E EQUIPAMENTOS	CHI	0,8068000	58,04	46,82		
Composição Auxiliar	88316	SINAPI	SERVENTE COM ENCARGOS COMPLEMENTARES	SEDI - SERVIÇOS DIVERSOS	H	1,4680000	21,17	31,07		
Composição Auxiliar	5678	SINAPI	RETROESCAVADEIRA SOBRE RODAS COM CARREGADEIRA, TRAÇÃO 4X4, POTÊNCIA LÍQ. 88 HP, CAÇAMBA CARREG. CAP. MÍN. 1 M3, CAÇAMBA RETRO CAP. 0,26 M3, PESO OPERACIONAL MÍN. 6.674 KG, PROFUNDIDADE ESCAVAÇÃO MÁX. 4,37 M - CHP DIURNO. AF_06/2014	CHOR - CUSTOS HORÁRIOS DE MÁQUINAS E EQUIPAMENTOS	CHP	0,3959000	142,55	56,43		
Composição Auxiliar	97738	SINAPI	PEÇA CIRCULAR PRÉ-MOLDADA, VOLUME DE CONCRETO DE 10 A 30 LITROS, TAXA DE FIBRA DE POLIPROPILENO APROXIMADA DE 6 KG/M². AF_03/2024 PS	FUES - FUNDAÇÕES E ESTRUTURAS	m³	0,0154000	4.047,72	62,33		
Composição Auxiliar	97739	SINAPI	PEÇA CIRCULAR PRÉ-MOLDADA, VOLUME DE CONCRETO DE 30 A 100 LITROS, TAXA DE AÇO APROXIMADA DE 30KG/M². AF_03/2024	FUES - FUNDAÇÕES E ESTRUTURAS	m³	0,1301000	3.008,36	391,38		
Composição Auxiliar	101624	SINAPI	PREPARO DE FUNDO DE VALA COM LARGURA MAIOR OU IGUAL A 1,5 M E MENOR QUE 2,5 M, COM CAMADA DE BRITA, LANÇAMENTO MECANIZADO. AF_08/2020	MOVT - MOVIMENTO DE TERRA	m³	0,2270000	280,93	63,77		
Composição Auxiliar	88628	SINAPI	ARGAMASSA TRAÇO 1:3 (EM VOLUME DE CIMENTO E AREIA MEDIA UMIDA), PREPARO MECÂNICO COM BETONEIRA 400 L. AF_08/2019	SEDI - SERVIÇOS DIVERSOS	m³	0,0609000	666,51	40,59		
Insumo	00012563	SINAPI	ANEL EM CONCRETO ARMADO, LISO, PARA, POCOS DE VISITA, POCOS DE INSPECAO, FOSSAS SEPTICAS E SUMIDOUROS, SEM FUNDO, DIAMETRO INTERNO DE 1,50 M E ALTURA DE 0,50 M	Material	UN	5,0000000	479,78	2.398,90		
				MO sem LS =>	268,75	LS =>	0,00	MO com LS =>	268,75	
				Valor do BDI =>	687,79			Valor com BDI =>	3.828,40	

Este documento foi assinado eletronicamente em todas as suas páginas atendendo a LEI Nº 14.063/2020

Hash do documento: qvpFM/zxnZhKpzwKcyrfwhBGXX1Ebt8nwXHAJHd1l9w=

Valide seu documento clicando aqui!





ESTADO DO MATO GROSSO											
PREFEITURA MUNICIPAL DE COMODORO											
SECRETARIA MUNICIPAL DE PLANEJAMENTO E ORÇAMENTO											
OBRA:		REFORMA E AMPLIAÇÃO DA CÂMARA MUNICIPAL			Tabelas de Referência		B.D.I.	Encargos Sociais			
LOCAL:		RUA BAHIA Nº 600N, BAIRRO SÃO FRANCISCO, COMODORO - MT			SINAPI - 05/2025 - Mato Grosso SBC - 07/2025 - Mato Grosso		21,90%	Não Desonerado			
PROPRIETÁRIO:		PREFEITURA MUNICIPAL DE COMODORO-MT									
DATA:		11/07/2025			Coordenadas Geográficas: 13°39'08.1"S 59°47'03.2"W						
Prazo Estimado		120 DIAS									
Planilha Orçamentária Analítica											
							Quant. =>	1,00	Preço Total =>	3.828,40	
12.1.6	Código	Banco	Descrição	Tipo		Und	Quant.	Valor Unit	Total		
Composição	98064	SINAPI	SUMIDOURO CIRCULAR, EM CONCRETO PRÉ-MOLDADO, DIÂMETRO INTERNO = 2,38 M, ALTURA INTERNA = 3,0 M, ÁREA DE INFILTRAÇÃO: 25 M² (PARA 10 CONTRIBUINTES). AF_12/2020	INHI - INSTALAÇÕES HIDROS SANITÁRIAS		UN	1,0000000	6.025,36	6.025,36		
Composição Auxiliar	100475	SINAPI	ARGAMASSA TRAÇO 1:3 (EM VOLUME DE CIMENTO E AREIA MÉDIA ÚMIDA) COM ADIÇÃO DE IMPERMEABILIZANTE, PREPARO MECÂNICO COM BETONEIRA 400 L. AF_08/2019	SEDI - SERVIÇOS DIVERSOS		m³	0,0184000	831,53	15,30		
Composição Auxiliar	97738	SINAPI	PEÇA CIRCULAR PRÉ-MOLDADA, VOLUME DE CONCRETO DE 10 A 30 LITROS, TAXA DE FIBRA DE POLIPROPILENO APROXIMADA DE 6 KG/M³. AF_03/2024_PS	FUES - FUNDAÇÕES E ESTRUTURAS		m³	0,0154000	4.047,72	62,33		
Composição Auxiliar	101624	SINAPI	PREPARO DE FUNDO DE VALA COM LARGURA MAIOR OU IGUAL A 1,5 M E MENOR QUE 2,5 M, COM CAMADA DE BRITA, LANÇAMENTO MECANIZADO. AF_08/2020	MOVT - MOVIMENTO DE TERRA		m³	0,5641000	280,93	158,47		
Composição Auxiliar	97740	SINAPI	PEÇA CIRCULAR PRÉ-MOLDADA, VOLUME DE CONCRETO ACIMA DE 100 LITROS, TAXA DE AÇO APROXIMADA DE 30KG/M³. AF_03/2024	FUES - FUNDAÇÕES E ESTRUTURAS		m³	0,3771000	2.202,90	830,71		
Composição Auxiliar	88309	SINAPI	PEDREIRO COM ENCARGOS COMPLEMENTARES	SEDI - SERVIÇOS DIVERSOS		H	1,7470000	26,40	46,12		
Composição Auxiliar	5678	SINAPI	RETROESCAVADEIRA SOBRE RODAS COM CARREGADEIRA, TRAÇÃO 4X4, POTÊNCIA LÍQ. 88 HP, CAÇAMBA CARREG. CAP. MÍN. 1 M3, CAÇAMBA RETRO CAP. 0,26 M3, PESO OPERACIONAL MÍN. 6.674 KG, PROFUNDIDADE ESCAVAÇÃO MÁX. 4,37 M - CHP DIURNO. AF_06/2014	CHOR - CUSTOS HORÁRIOS DE MÁQUINAS E EQUIPAMENTOS		CHP	0,7257000	142,55	103,44		
Composição Auxiliar	5679	SINAPI	RETROESCAVADEIRA SOBRE RODAS COM CARREGADEIRA, TRAÇÃO 4X4, POTÊNCIA LÍQ. 88 HP, CAÇAMBA CARREG. CAP. MÍN. 1 M3, CAÇAMBA RETRO CAP. 0,26 M3, PESO OPERACIONAL MÍN. 6.674 KG, PROFUNDIDADE ESCAVAÇÃO MÁX. 4,37 M - CHI DIURNO. AF_06/2014	CHOR - CUSTOS HORÁRIOS DE MÁQUINAS E EQUIPAMENTOS		CHI	1,4790000	58,04	85,84		
Composição Auxiliar	88316	SINAPI	SERVENTE COM ENCARGOS COMPLEMENTARES	SEDI - SERVIÇOS DIVERSOS		H	1,3726000	21,17	29,05		
Insumo	00043447	SINAPI	ANEL EM CONCRETO ARMADO, PERFURADO, PARA FOSSAS SEPTICAS E SUMIDOUROS, SEM FUNDO, DIÂMETRO INTERNO DE 2,50 M E ALTURA DE 0,50 M	Material		UN	6,0000000	782,35	4.694,10		
				MO sem LS =>		346,36	LS =>	0,00	MO com LS =>		346,36
				Valor do BDI =>		1.319,55			Valor com BDI =>		7.344,91
							Quant. =>	1,00	Preço Total =>		7.344,91
12.2			INSTALAÇÕES HIDRÁULICAS							2.921,21	
12.2.1	Código	Banco	Descrição	Tipo		Und	Quant.	Valor Unit	Total		
Composição	90443	SINAPI	RASGO LINEAR MANUAL EM ALVENARIA, PARA RAMAIS/ DISTRIBUIÇÃO DE INSTALAÇÕES HIDRÁULICAS, DIÂMETROS MENORES OU IGUAIS A 40 MM. AF_09/2023	INHI - INSTALAÇÕES HIDROS SANITÁRIAS		M	1,0000000	7,62	7,62		
Composição Auxiliar	88267	SINAPI	ENCANADOR OU BOMBEIRO HIDRAULICO COM ENCARGOS COMPLEMENTARES	SEDI - SERVIÇOS DIVERSOS		H	0,2348000	26,39	6,19		
Composição Auxiliar	88248	SINAPI	AUXILIAR DE ENCANADOR OU BOMBEIRO HIDRAULICO COM ENCARGOS COMPLEMENTARES	SEDI - SERVIÇOS DIVERSOS		H	0,0660000	21,78	1,43		
				MO sem LS =>		5,94	LS =>	0,00	MO com LS =>		5,94
				Valor do BDI =>		1,66			Valor com BDI =>		9,28
							Quant. =>	12,00	Preço Total =>		111,36
12.2.2	Código	Banco	Descrição	Tipo		Und	Quant.	Valor Unit	Total		
Composição	89402	SINAPI	TUBO, PVC, SOLDÁVEL, DE 25MM, INSTALADO EM RAMAL DE DISTRIBUIÇÃO DE ÁGUA - FORNECIMENTO E INSTALAÇÃO. AF_06/2022	INHI - INSTALAÇÕES HIDROS SANITÁRIAS		M	1,0000000	11,86	11,86		
Composição Auxiliar	88248	SINAPI	AUXILIAR DE ENCANADOR OU BOMBEIRO HIDRÁULICO COM ENCARGOS COMPLEMENTARES	SEDI - SERVIÇOS DIVERSOS		H	0,1586000	21,78	3,45		
Composição Auxiliar	88267	SINAPI	ENCANADOR OU BOMBEIRO HIDRÁULICO COM ENCARGOS COMPLEMENTARES	SEDI - SERVIÇOS DIVERSOS		H	0,1586000	26,39	4,18		
Insumo	00009868	SINAPI	TUBO PVC, SOLDÁVEL, DE 25 MM, ÁGUA FRIA (NBR-5648)	Material		M	1,0493000	3,93	4,12		
Insumo	00038383	SINAPI	LIXA D'AGUA EM FOLHA, COR PRETA, GRAO 100	Material		UN	0,0370000	3,08	0,11		
				MO sem LS =>		5,86	LS =>	0,00	MO com LS =>		5,86
				Valor do BDI =>		2,59			Valor com BDI =>		14,45
							Quant. =>	26,89	Preço Total =>		388,56
12.2.3	Código	Banco	Descrição	Tipo		Und	Quant.	Valor Unit	Total		
Composição	89403	SINAPI	TUBO, PVC, SOLDÁVEL, DE 32MM, INSTALADO EM RAMAL DE DISTRIBUIÇÃO DE ÁGUA - FORNECIMENTO E INSTALAÇÃO. AF_06/2022	INHI - INSTALAÇÕES HIDROS SANITÁRIAS		M	1,0000000	18,12	18,12		
Composição Auxiliar	88248	SINAPI	AUXILIAR DE ENCANADOR OU BOMBEIRO HIDRÁULICO COM ENCARGOS COMPLEMENTARES	SEDI - SERVIÇOS DIVERSOS		H	0,1891000	21,78	4,11		
Composição Auxiliar	88267	SINAPI	ENCANADOR OU BOMBEIRO HIDRÁULICO COM ENCARGOS COMPLEMENTARES	SEDI - SERVIÇOS DIVERSOS		H	0,1891000	26,39	4,99		
Insumo	00038383	SINAPI	LIXA D'AGUA EM FOLHA, COR PRETA, GRAO 100	Material		UN	0,0441000	3,08	0,13		
Insumo	00009869	SINAPI	TUBO PVC, SOLDÁVEL, DE 32 MM, ÁGUA FRIA (NBR-5648)	Material		M	1,0493000	8,48	8,89		
				MO sem LS =>		6,99	LS =>	0,00	MO com LS =>		6,99
				Valor do BDI =>		3,96			Valor com BDI =>		22,08
							Quant. =>	109,66	Preço Total =>		2.421,29
12.3			LOUÇAS E METAIS							4.511,93	
12.3.1	Código	Banco	Descrição	Tipo		Und	Quant.	Valor Unit	Total		
Composição	95470	SINAPI	VASO SANITÁRIO SIFONADO CONVENCIONAL COM LOUÇA BRANCA, INCLUSO CONJUNTO DE LIGAÇÃO PARA BACIA SANITÁRIA AJUSTÁVEL - FORNECIMENTO E INSTALAÇÃO. AF_01/2020	INHI - INSTALAÇÕES HIDROS SANITÁRIAS		UN	1,0000000	317,68	317,68		

Este documento foi assinado eletronicamente em todas as suas páginas atendendo a LEI Nº 14.063/2020

Hash do documento: qvpFM/zxnZhKpzwKcyrfwhBGXX1Ebt8nwXHAJHd1l9w=



Valide seu documento clicando aqui!

<div><div></div><div><div>ESTADO DO MATO GROSSO</div><div>PREFEITURA MUNICIPAL DE COMODORO</div><div>SECRETARIA MUNICIPAL DE PLANEJAMENTO E ORÇAMENTO</div></div><div></div></div>									
OBRA:		REFORMA E AMPLIAÇÃO DA CÂMARA MUNICIPAL			Tabelas de Referência		B.D.I.	Encargos Sociais	
LOCAL:		RUA BAHIA Nº 600N, BAIRRO SÃO FRANCISCO, COMODORO - MT			SINAPI - 05/2025 - Mato Grosso SBC - 07/2025 - Mato Grosso		21,90%	Não Desonerado	
PROPRIETÁRIO:		PREFEITURA MUNICIPAL DE COMODORO-MT							
DATA:		11/07/2025			Coordenadas Geográficas: 13°39'08.1"S 59°47'03.2"W				
Prazo Estimado		120 DIAS							
Planilha Orçamentária Analítica									
Composição Auxiliar	95469	SINAPI	VASO SANITARIO SIFONADO CONVENCIONAL COM LOUÇA BRANCA - FORNECIMENTO E INSTALAÇÃO. AF_01/2020	INHI - INSTALAÇÕES HIDROS SANITÁRIAS	UN	1,0000000	310,13	310,13	
Insumo	00006142	SINAPI	CONJUNTO DE LIGACAO AJUSTAVEL, PARA VASO / BACIA SANITARIA, EM PLASTICO BRANCO, COM TUBO, CANOPLA E ESPUDE	Material	UN	1,0000000	7,55	7,55	
				MO sem LS =>	15,58	LS =>	0,00	MO com LS =>	15,58
				Valor do BDI =>	69,57			Valor com BDI =>	387,25
						Quant. =>	2,00	Preço Total =>	774,50
12.3.2	Código	Banco	Descrição	Tipo	Und	Quant.	Valor Unit	Total	
Composição	86941	SINAPI	LAVATÓRIO LOUÇA BRANCA COM COLUNA, 45 X 55CM OU EQUIVALENTE, PADRÃO MÉDIO, INCLUSO SIFÃO TIPO GARRAFA, VÁLVULA E ENGATE FLEXÍVEL DE 40CM EM METAL CROMADO, COM TORNEIRA CROMADA DE MESA, PADRÃO MÉDIO - FORNECIMENTO E INSTALAÇÃO. AF_01/2020	INHI - INSTALAÇÕES HIDROS SANITÁRIAS	UN	1,0000000	828,45	828,45	
Composição Auxiliar	86887	SINAPI	ENGATE FLEXÍVEL EM INOX, 1/2 X 40CM - FORNECIMENTO E INSTALAÇÃO. AF_01/2020	INHI - INSTALAÇÕES HIDROS SANITÁRIAS	UN	1,0000000	50,29	50,29	
Composição Auxiliar	86915	SINAPI	TORNEIRA CROMADA DE MESA, 1/2" OU 3/4", PARA LAVATÓRIO, PADRÃO MÉDIO - FORNECIMENTO E INSTALAÇÃO. AF_01/2020	INHI - INSTALAÇÕES HIDROS SANITÁRIAS	UN	1,0000000	167,33	167,33	
Composição Auxiliar	86881	SINAPI	SIFÃO DO TIPO GARRAFA EM METAL CROMADO 1 X 1.1/2" - FORNECIMENTO E INSTALAÇÃO. AF_01/2020	INHI - INSTALAÇÕES HIDROS SANITÁRIAS	UN	1,0000000	189,15	189,15	
Composição Auxiliar	86877	SINAPI	VÁLVULA EM METAL CROMADO 1.1/2" X 1.1/2" PARA TANQUE OU LAVATÓRIO, COM OU SEM LADRÃO - FORNECIMENTO E INSTALAÇÃO. AF_01/2020	INHI - INSTALAÇÕES HIDROS SANITÁRIAS	UN	1,0000000	62,55	62,55	
Composição Auxiliar	86903	SINAPI	LAVATÓRIO LOUÇA BRANCA COM COLUNA, 45 X 55CM OU EQUIVALENTE, PADRÃO MÉDIO - FORNECIMENTO E INSTALAÇÃO. AF_01/2020	INHI - INSTALAÇÕES HIDROS SANITÁRIAS	UN	1,0000000	359,13	359,13	
				MO sem LS =>	58,05	LS =>	0,00	MO com LS =>	58,05
				Valor do BDI =>	181,43			Valor com BDI =>	1.009,88
						Quant. =>	2,00	Preço Total =>	2.019,76
12.3.3	Código	Banco	Descrição	Tipo	Und	Quant.	Valor Unit	Total	
Composição	94794	SINAPI	REGISTRO DE GAVETA BRUTO, LATÃO, ROSCÁVEL, 1 1/2", COM ACABAMENTO E CANOPLA CROMADOS - FORNECIMENTO E INSTALAÇÃO. AF_08/2021	INHI - INSTALAÇÕES HIDROS SANITÁRIAS	UN	1,0000000	155,27	155,27	
Composição Auxiliar	88267	SINAPI	ENCANADOR OU BOMBEIRO HIDRÁULICO COM ENCARGOS COMPLEMENTARES	SEDI - SERVIÇOS DIVERSOS	H	0,3743000	26,39	9,87	
Composição Auxiliar	88248	SINAPI	AUXILIAR DE ENCANADOR OU BOMBEIRO HIDRÁULICO COM ENCARGOS COMPLEMENTARES	SEDI - SERVIÇOS DIVERSOS	H	0,3743000	21,78	8,15	
Insumo	00006015	SINAPI	REGISTRO GAVETA COM ACABAMENTO E CANOPLA CROMADOS, SIMPLES, BITOLA 1 1/2"	Material	UN	1,0000000	136,98	136,98	
Insumo	00003148	SINAPI	FITA VEDA ROSCA, EM PTFE, ROLO DE 18 MM X 50 M (L X C)	Material	UN	0,0192000	14,56	0,27	
				MO sem LS =>	13,84	LS =>	0,00	MO com LS =>	13,84
				Valor do BDI =>	34,00			Valor com BDI =>	189,27
						Quant. =>	4,00	Preço Total =>	757,08
12.3.4	Código	Banco	Descrição	Tipo	Und	Quant.	Valor Unit	Total	
Composição	102623	SINAPI	CAIXA D'ÁGUA EM POLIETILENO, 1000 LITROS (INCLUSOS TUBOS, CONEXÕES E TORNEIRA DE BÓIA) - FORNECIMENTO E INSTALAÇÃO. AF_06/2021	INHI - INSTALAÇÕES HIDROS SANITÁRIAS	UN	1,0000000	788,02	788,02	
Composição Auxiliar	94705	SINAPI	ADAPTADOR COM FLANGE E ANEL DE VEDAÇÃO, PVC, SOLDÁVEL, DN 40 MM X 1 1/4", INSTALADO EM RESERVAÇÃO PREDIAL DE ÁGUA - FORNECIMENTO E INSTALAÇÃO. AF_04/2024	INHI - INSTALAÇÕES HIDROS SANITÁRIAS	UN	1,0000000	34,15	34,15	
Composição Auxiliar	102591	SINAPI	FURO EM CAIXA D'ÁGUA COM ESPESSURA DE 2 ATÉ 5 MM E DIÂMETRO DE 25 MM. AF_06/2021	INHI - INSTALAÇÕES HIDROS SANITÁRIAS	UN	3,0000000	4,12	12,36	
Composição Auxiliar	102607	SINAPI	CAIXA D'ÁGUA EM POLIETILENO, 1000 LITROS - FORNECIMENTO E INSTALAÇÃO. AF_06/2021	INHI - INSTALAÇÕES HIDROS SANITÁRIAS	UN	1,0000000	466,71	466,71	
Composição Auxiliar	94676	SINAPI	JOELHO 90 GRAUS, PVC, SOLDÁVEL, DN 40 MM INSTALADO EM RESERVAÇÃO PREDIAL DE ÁGUA - FORNECIMENTO E INSTALAÇÃO. AF_04/2024	INHI - INSTALAÇÕES HIDROS SANITÁRIAS	UN	1,0000000	12,56	12,56	
Composição Auxiliar	94688	SINAPI	TÊ, PVC, SOLDÁVEL, DN 25 MM INSTALADO EM RESERVAÇÃO PREDIAL DE ÁGUA - FORNECIMENTO E INSTALAÇÃO. AF_04/2024	INHI - INSTALAÇÕES HIDROS SANITÁRIAS	UN	1,0000000	6,70	6,70	
Composição Auxiliar	94491	SINAPI	REGISTRO DE ESFERA, PVC, SOLDÁVEL, COM VOLANTE, DN 40 MM - FORNECIMENTO E INSTALAÇÃO. AF_08/2021	INHI - INSTALAÇÕES HIDROS SANITÁRIAS	UN	1,0000000	47,95	47,95	
Composição Auxiliar	94648	SINAPI	TUBO, PVC, SOLDÁVEL, DE 25MM, INSTALADO EM RESERVAÇÃO PREDIAL DE ÁGUA - FORNECIMENTO E INSTALAÇÃO. AF_04/2024	INHI - INSTALAÇÕES HIDROS SANITÁRIAS	M	1,8000000	6,35	11,43	
Composição Auxiliar	94672	SINAPI	JOELHO 90 GRAUS COM BUCHA DE LATÃO, PVC, SOLDÁVEL, DN 25 MM X 3/4", INSTALADO EM RESERVAÇÃO PREDIAL DE ÁGUA - FORNECIMENTO E INSTALAÇÃO. AF_04/2024	INHI - INSTALAÇÕES HIDROS SANITÁRIAS	UN	2,0000000	5,74	11,48	
Composição Auxiliar	94703	SINAPI	ADAPTADOR COM FLANGE E ANEL DE VEDAÇÃO, PVC, SOLDÁVEL, DN 25 MM X 3/4", INSTALADO EM RESERVAÇÃO PREDIAL DE ÁGUA - FORNECIMENTO E INSTALAÇÃO. AF_04/2024	INHI - INSTALAÇÕES HIDROS SANITÁRIAS	UN	3,0000000	18,70	56,10	
Composição Auxiliar	94650	SINAPI	TUBO, PVC, SOLDÁVEL, DE 40MM, INSTALADO EM RESERVAÇÃO PREDIAL DE ÁGUA - FORNECIMENTO E INSTALAÇÃO. AF_04/2024	INHI - INSTALAÇÕES HIDROS SANITÁRIAS	M	0,9500000	17,88	16,98	
Composição Auxiliar	94796	SINAPI	TORNEIRA DE BOIA PARA CAIXA D'ÁGUA, ROSCÁVEL, 3/4" - FORNECIMENTO E INSTALAÇÃO. AF_08/2021	INHI - INSTALAÇÕES HIDROS SANITÁRIAS	UN	1,0000000	39,76	39,76	
Composição Auxiliar	94692	SINAPI	TÊ, PVC, SOLDÁVEL, DN 40 MM INSTALADO EM RESERVAÇÃO PREDIAL DE ÁGUA - FORNECIMENTO E INSTALAÇÃO. AF_04/2024	INHI - INSTALAÇÕES HIDROS SANITÁRIAS	UN	1,0000000	18,40	18,40	
Composição Auxiliar	94489	SINAPI	REGISTRO DE ESFERA, PVC, SOLDÁVEL, COM VOLANTE, DN 25 MM - FORNECIMENTO E INSTALAÇÃO. AF_08/2021	INHI - INSTALAÇÕES HIDROS SANITÁRIAS	UN	2,0000000	24,09	48,18	
Composição Auxiliar	102595	SINAPI	FURO EM CAIXA D'ÁGUA COM ESPESSURA DE 2 ATÉ 5 MM E DIÂMETRO DE 40 MM. AF_06/2021	INHI - INSTALAÇÕES HIDROS SANITÁRIAS	UN	1,0000000	5,26	5,26	
				MO sem LS =>	77,87	LS =>	0,00	MO com LS =>	77,87
				Valor do BDI =>	172,57			Valor com BDI =>	960,59

Este documento foi assinado eletronicamente em todas as suas páginas atendendo a LEI Nº 14.063/2020

Hash do documento: qvpFM/zxnZhKpzwKcyrfwhBGXX1Ebt8nwXHAJHd119w=



Valide seu documento clicando aqui!

<div><div></div><div>ESTADO DO MATO GROSSO PREFEITURA MUNICIPAL DE COMODORO SECRETARIA MUNICIPAL DE PLANEJAMENTO E ORÇAMENTO</div><div><div>PREFEITURA MUNICIPAL DE COMODORO ESTADO DE MATO GROSSO</div></div></div>									
OBRA:		REFORMA E AMPLIAÇÃO DA CÂMARA MUNICIPAL			Tabelas de Referência		B.D.I.	Encargos Sociais	
LOCAL:		RUA BAHIA Nº 600N, BAIRRO SÃO FRANCISCO, COMODORO - MT			SINAPI - 05/2025 - Mato Grosso SBC - 07/2025 - Mato Grosso		21,90%	Não Desonerado	
PROPRIETÁRIO:		PREFEITURA MUNICIPAL DE COMODORO-MT							
DATA:		11/07/2025			Coordenadas Geográficas:				
Prazo Estimado		120 DIAS			13°39'08.1"S 59°47'03.2"W				
Planilha Orçamentária Analítica									
						Quant. =>	1,00	Preço Total =>	960,59
13			PINTURA						22.937,29
13.1			PINTURA DE TETO						5.722,83
13.1.1	Código	Banco	Descrição	Tipo	Und	Quant.	Valor Unit	Total	
Composição	88484	SINAPI	FUNDO SELADOR ACRÍLICO, APLICAÇÃO MANUAL EM TETO, UMA DEMÃO. AF 04/2023	PINT - PINTURAS	m²	1,0000000	4,38	4,38	
Composição Auxiliar	88316	SINAPI	SERVENTE COM ENCARGOS COMPLEMENTARES	SEDI - SERVIÇOS DIVERSOS	H	0,0309000	21,17	0,65	
Composição Auxiliar	88310	SINAPI	PINTOR COM ENCARGOS COMPLEMENTARES	SEDI - SERVIÇOS DIVERSOS	H	0,0927000	28,09	2,60	
Insumo	00006085	SINAPI	SELADOR ACRILICO OPACO PREMIUM INTERIOR/EXTERIOR	Material	L	0,1666000	6,83	1,13	
				MO sem LS =>	2,31	LS =>	0,00	MO com LS =>	2,31
				Valor do BDI =>	0,95			Valor com BDI =>	5,33
						Quant. =>	98,28	Preço Total =>	523,83
13.1.2	Código	Banco	Descrição	Tipo	Und	Quant.	Valor Unit	Total	
Composição	88496	SINAPI	EMASSAMENTO COM MASSA LÁTEX, APLICAÇÃO EM TETO, DUAS DEMAOS, LIXAMENTO MANUAL. AF 04/2023	PINT - PINTURAS	m²	1,0000000	30,64	30,64	
Composição Auxiliar	88316	SINAPI	SERVENTE COM ENCARGOS COMPLEMENTARES	SEDI - SERVIÇOS DIVERSOS	H	0,2473000	21,17	5,23	
Composição Auxiliar	88310	SINAPI	PINTOR COM ENCARGOS COMPLEMENTARES	SEDI - SERVIÇOS DIVERSOS	H	0,7419000	28,09	20,83	
Insumo	00043626	SINAPI	MASSA CORRIDA PARA SUPERFICIES DE AMBIENTES INTERNOS	Material	KG	1,3389000	3,36	4,49	
Insumo	00003767	SINAPI	LIXA EM FOLHA PARA PAREDE OU MADEIRA, NUMERO 120, COR VERMELHA	Material	UN	0,0802000	1,13	0,09	
				MO sem LS =>	18,58	LS =>	0,00	MO com LS =>	18,58
				Valor do BDI =>	6,71			Valor com BDI =>	37,35
						Quant. =>	98,28	Preço Total =>	3.670,75
13.1.3	Código	Banco	Descrição	Tipo	Und	Quant.	Valor Unit	Total	
Composição	104640	SINAPI	PINTURA LÁTEX ACRILICA STANDARD, APLICAÇÃO MANUAL EM TETO, DUAS DEMAOS. AF 04/2023	PINT - PINTURAS	m²	1,0000000	12,76	12,76	
Composição Auxiliar	88310	SINAPI	PINTOR COM ENCARGOS COMPLEMENTARES	SEDI - SERVIÇOS DIVERSOS	H	0,2270000	28,09	6,37	
Composição Auxiliar	88316	SINAPI	SERVENTE COM ENCARGOS COMPLEMENTARES	SEDI - SERVIÇOS DIVERSOS	H	0,0757000	21,17	1,60	
Insumo	00035692	SINAPI	TINTA LÁTEX ACRILICA STANDARD, COR BRANCA	Material	L	0,2367000	20,26	4,79	
				MO sem LS =>	5,68	LS =>	0,00	MO com LS =>	5,68
				Valor do BDI =>	2,79			Valor com BDI =>	15,55
						Quant. =>	98,28	Preço Total =>	1.528,25
13.2			PINTURA INTERNA						12.824,16
13.2.1	Código	Banco	Descrição	Tipo	Und	Quant.	Valor Unit	Total	
Composição	88485	SINAPI	FUNDO SELADOR ACRÍLICO, APLICAÇÃO MANUAL EM PAREDE, UMA DEMÃO. AF 04/2023	PINT - PINTURAS	m²	1,0000000	3,46	3,46	
Composição Auxiliar	88310	SINAPI	PINTOR COM ENCARGOS COMPLEMENTARES	SEDI - SERVIÇOS DIVERSOS	H	0,0666000	28,09	1,87	
Composição Auxiliar	88316	SINAPI	SERVENTE COM ENCARGOS COMPLEMENTARES	SEDI - SERVIÇOS DIVERSOS	H	0,0222000	21,17	0,46	
Insumo	00006085	SINAPI	SELADOR ACRILICO OPACO PREMIUM INTERIOR/EXTERIOR	Material	L	0,1666000	6,83	1,13	
				MO sem LS =>	1,66	LS =>	0,00	MO com LS =>	1,66
				Valor do BDI =>	0,75			Valor com BDI =>	4,21
						Quant. =>	314,01	Preço Total =>	1.321,98
13.2.2	Código	Banco	Descrição	Tipo	Und	Quant.	Valor Unit	Total	
Composição	88497	SINAPI	EMASSAMENTO COM MASSA LÁTEX, APLICAÇÃO EM PAREDE, DUAS DEMAOS, LIXAMENTO MANUAL. AF 04/2023	PINT - PINTURAS	m²	1,0000000	17,26	17,26	
Composição Auxiliar	88310	SINAPI	PINTOR COM ENCARGOS COMPLEMENTARES	SEDI - SERVIÇOS DIVERSOS	H	0,3610000	28,09	10,14	
Composição Auxiliar	88316	SINAPI	SERVENTE COM ENCARGOS COMPLEMENTARES	SEDI - SERVIÇOS DIVERSOS	H	0,1203000	21,17	2,54	
Insumo	00043626	SINAPI	MASSA CORRIDA PARA SUPERFICIES DE AMBIENTES INTERNOS	Material	KG	1,3389000	3,36	4,49	
Insumo	00003767	SINAPI	LIXA EM FOLHA PARA PAREDE OU MADEIRA, NUMERO 120, COR VERMELHA	Material	UN	0,0802000	1,13	0,09	
				MO sem LS =>	9,03	LS =>	0,00	MO com LS =>	9,03
				Valor do BDI =>	3,77			Valor com BDI =>	21,03
						Quant. =>	314,01	Preço Total =>	6.603,63
13.2.3	Código	Banco	Descrição	Tipo	Und	Quant.	Valor Unit	Total	
Composição	88489	SINAPI	PINTURA LÁTEX ACRILICA PREMIUM, APLICAÇÃO MANUAL EM PAREDES, DUAS DEMAOS. AF 04/2023	PINT - PINTURAS	m²	1,0000000	12,80	12,80	
Composição Auxiliar	88310	SINAPI	PINTOR COM ENCARGOS COMPLEMENTARES	SEDI - SERVIÇOS DIVERSOS	H	0,1631000	28,09	4,58	
Composição Auxiliar	88316	SINAPI	SERVENTE COM ENCARGOS COMPLEMENTARES	SEDI - SERVIÇOS DIVERSOS	H	0,0544000	21,17	1,15	
Insumo	00007356	SINAPI	TINTA LÁTEX ACRILICA PREMIUM, COR BRANCO FOSCO	Material	L	0,2285000	30,95	7,07	
				MO sem LS =>	4,08	LS =>	0,00	MO com LS =>	4,08
				Valor do BDI =>	2,80			Valor com BDI =>	15,60
						Quant. =>	314,01	Preço Total =>	4.898,55

Este documento foi assinado eletronicamente em todas as suas páginas atendendo a LEI Nº 14.063/2020

Hash do documento: qvpFM/zxnZhKpzwKcyrfwhBGXX1Ebt8nwXHAJHd119w=



Valide seu documento clicando aqui!

<div><div></div><div><div>ESTADO DO MATO GROSSO</div><div>PREFEITURA MUNICIPAL DE COMODORO</div><div>SECRETARIA MUNICIPAL DE PLANEJAMENTO E ORÇAMENTO</div></div><div><div>PREFEITURA MUNICIPAL DE COMODORO</div><div>ESTADO DE MATO GROSSO</div></div></div>									
OBRA:		REFORMA E AMPLIAÇÃO DA CÂMARA MUNICIPAL			Tabelas de Referência		B.D.I.	Encargos Sociais	
LOCAL:		RUA BAHIA Nº 600N, BAIRRO SÃO FRANCISCO, COMODORO - MT			SINAPI - 05/2025 - Mato Grosso SBC - 07/2025 - Mato Grosso		21,90%	Não Desonerado	
PROPRIETÁRIO:		PREFEITURA MUNICIPAL DE COMODORO-MT							
DATA:		11/07/2025			Coordenadas Geográficas:				
Prazo Estimado		120 DIAS			13°39'08.1"S 59°47'03.2"W				
Planilha Orçamentária Analítica									
13.3			PINTURA EXTERNA						4.390,30
13.3.1	Código	Banco	Descrição	Tipo		Und	Quant.	Valor Unit	Total
Composição	88415	SINAPI	APLICAÇÃO MANUAL DE FUNDO SELADOR ACRÍLICO EM PAREDES EXTERNAS DE CASAS. AF_03/2024	PINT - PINTURAS		m²	1,0000000	3,78	3,78
Composição Auxiliar	88310	SINAPI	PINTOR COM ENCARGOS COMPLEMENTARES	SEDI - SERVIÇOS DIVERSOS		H	0,0566000	28,09	1,58
Composição Auxiliar	88316	SINAPI	SERVENTE COM ENCARGOS COMPLEMENTARES	SEDI - SERVIÇOS DIVERSOS		H	0,0092000	21,17	0,19
Insumo	00006085	SINAPI	SELADOR ACRILICO OPACO PREMIUM INTERIOR/EXTERIOR	Material		L	0,2947200	6,83	2,01
				MO sem LS =>		1,26	LS =>	0,00	MO com LS =>
				Valor do BDI =>		0,82			Valor com BDI =>
							Quant. =>	150,25	Preço Total =>
									691,15
13.3.2	Código	Banco	Descrição	Tipo		Und	Quant.	Valor Unit	Total
Composição	88426	SINAPI	APLICAÇÃO MANUAL DE PINTURA COM TINTA TEXTURIZADA ACRÍLICA EM PANOS CEGOS DE FACHADA (SEM PRESENÇA DE VÃOS) DE EDIFÍCIOS DE MÚLTIPLOS PAVIMENTOS, DUAS CORES. AF_03/2024	PINT - PINTURAS		m²	1,0000000	20,20	20,20
Composição Auxiliar	88316	SINAPI	SERVENTE COM ENCARGOS COMPLEMENTARES	SEDI - SERVIÇOS DIVERSOS		H	0,0213000	21,17	0,45
Composição Auxiliar	88310	SINAPI	PINTOR COM ENCARGOS COMPLEMENTARES	SEDI - SERVIÇOS DIVERSOS		H	0,1302000	28,09	3,65
Insumo	00038877	SINAPI	MASSA PREMIUM PARA TEXTURA LISA DE BASE ACRILICA, USO INTERNO E EXTERNO	Material		KG	2,1825000	7,38	16,10
				MO sem LS =>		2,93	LS =>	0,00	MO com LS =>
				Valor do BDI =>		4,42			Valor com BDI =>
							Quant. =>	150,25	Preço Total =>
									3.699,15
14			CLIMATIZAÇÃO						58.474,11
14.1	Código	Banco	Descrição	Tipo		Und	Quant.	Valor Unit	Total
Composição	103244	SINAPI	AR CONDICIONADO SPLIT INVERTER, HI-WALL (PAREDE), 9000 BTU/H, CICLO FRIO - FORNECIMENTO E INSTALAÇÃO. AF_11/2021_PE	INES - INSTALAÇÕES ESPECIAIS		UN	1,0000000	3.088,38	3.088,38
Composição Auxiliar	100308	SINAPI	MECÂNICO DE REFRIGERAÇÃO COM ENCARGOS COMPLEMENTARES	SEDI - SERVIÇOS DIVERSOS		H	2,3334000	28,63	66,80
Composição Auxiliar	88243	SINAPI	AJUDANTE ESPECIALIZADO COM ENCARGOS COMPLEMENTARES	SEDI - SERVIÇOS DIVERSOS		H	2,3334000	22,08	51,52
Insumo	00042424	SINAPI	AR CONDICIONADO SPLIT INVERTER, HI-WALL (PAREDE), 9000 BTU/H, CICLO FRIO, 60HZ, CLASSIFICACAO A (SELO PROCEL), GAS HFC, CONTROLE S/FIO	Material		UN	1,0000000	2.905,07	2.905,07
Insumo	00013246	SINAPI	PARAFUSO DE AÇO ZINCADO, SEXTAVADO, COM ROSCA INTEIRA, DIAMETRO 5/16", COMPRIMENTO 3/4", COM PORCA E ARRUELA LISA LEVE	Material		UN	4,0000000	0,43	1,72
Insumo	00037591	SINAPI	SUPORTE MAO-FRANCESA EM AÇO, ABAS IGUAIS 40 CM, CAPACIDADE MINIMA 70 KG, BRANCO	Material		UN	2,0000000	20,27	40,54
Insumo	00007568	SINAPI	BUCHA DE NYLON SEM ABA S10, COM PARAFUSO DE 6,10 X 65 MM EM AÇO ZINCADO COM ROSCA SOBERBA, CABECA CHATA E FENDA PHILLIPS	Material		UN	9,0000000	0,43	3,87
Insumo	00001570	SINAPI	TERMINAL A COMPRESSAO EM COBRE ESTANHADO PARA CABO 2,5 MM2, 1 FURO E 1 COMPRESSAO, PARA PARAFUSO DE FIXACAO M5	Material		UN	10,0000000	1,19	11,90
Insumo	00011976	SINAPI	CHUMBADOR DE AÇO ZINCADO, DIAMETRO 1/4" COM PARAFUSO 1/4" X 40 MM	Material		UN	6,0000000	1,16	6,96
				MO sem LS =>		89,38	LS =>	0,00	MO com LS =>
				Valor do BDI =>		676,35			Valor com BDI =>
							Quant. =>	3,00	Preço Total =>
									11.294,19
14.2	Código	Banco	Descrição	Tipo		Und	Quant.	Valor Unit	Total
Composição	103250	SINAPI	AR CONDICIONADO SPLIT INVERTER, HI-WALL (PAREDE), 18000 BTU/H, CICLO FRIO - FORNECIMENTO E INSTALAÇÃO. AF_11/2021_PE	INES - INSTALAÇÕES ESPECIAIS		UN	1,0000000	5.021,87	5.021,87
Composição Auxiliar	100308	SINAPI	MECÂNICO DE REFRIGERAÇÃO COM ENCARGOS COMPLEMENTARES	SEDI - SERVIÇOS DIVERSOS		H	2,5230000	28,63	72,23
Composição Auxiliar	88243	SINAPI	AJUDANTE ESPECIALIZADO COM ENCARGOS COMPLEMENTARES	SEDI - SERVIÇOS DIVERSOS		H	2,5230000	22,08	55,70
Insumo	00013246	SINAPI	PARAFUSO DE AÇO ZINCADO, SEXTAVADO, COM ROSCA INTEIRA, DIAMETRO 5/16", COMPRIMENTO 3/4", COM PORCA E ARRUELA LISA LEVE	Material		UN	4,0000000	0,43	1,72
Insumo	00001570	SINAPI	TERMINAL A COMPRESSAO EM COBRE ESTANHADO PARA CABO 2,5 MM2, 1 FURO E 1 COMPRESSAO, PARA PARAFUSO DE FIXACAO M5	Material		UN	10,0000000	1,19	11,90
Insumo	00011976	SINAPI	CHUMBADOR DE AÇO ZINCADO, DIAMETRO 1/4" COM PARAFUSO 1/4" X 40 MM	Material		UN	6,0000000	1,16	6,96
Insumo	00037591	SINAPI	SUPORTE MAO-FRANCESA EM AÇO, ABAS IGUAIS 40 CM, CAPACIDADE MINIMA 70 KG, BRANCO	Material		UN	2,0000000	20,27	40,54
Insumo	00042422	SINAPI	AR CONDICIONADO SPLIT INVERTER, HI-WALL (PAREDE), 18000 BTU/H, CICLO FRIO, 60HZ, CLASSIFICACAO A (SELO PROCEL), GAS HFC, CONTROLE S/FIO	Material		UN	1,0000000	4.828,95	4.828,95
Insumo	00007568	SINAPI	BUCHA DE NYLON SEM ABA S10, COM PARAFUSO DE 6,10 X 65 MM EM AÇO ZINCADO COM ROSCA SOBERBA, CABECA CHATA E FENDA PHILLIPS	Material		UN	9,0000000	0,43	3,87
				MO sem LS =>		96,64	LS =>	0,00	MO com LS =>
				Valor do BDI =>		1.099,78			Valor com BDI =>
							Quant. =>	3,00	Preço Total =>
									18.364,95
14.3	Código	Banco	Descrição	Tipo		Und	Quant.	Valor Unit	Total
Composição	89865	SINAPI	TUBO, PVC, SOLDÁVEL, DE 25MM, INSTALADO EM DRENO DE AR-CONDICIONADO - FORNECIMENTO E INSTALAÇÃO. AF_08/2022	INHI - INSTALAÇÕES HIDROSANITÁRIAS		M	1,0000000	16,46	16,46
Composição Auxiliar	88267	SINAPI	ENCANADOR OU BOMBEIRO HIDRÁULICO COM ENCARGOS COMPLEMENTARES	SEDI - SERVIÇOS DIVERSOS		H	0,2552000	26,39	6,73

Este documento foi assinado eletronicamente em todas as suas páginas atendendo a LEI Nº 14.063/2020

Hash do documento: qvpFM/zxnZhKpzwKcyrfwhBGXX1Ebt8nwXHAJHd119w=

Valide seu documento clicando aqui!

<div><div><div>ESTADO DO MATO GROSSO PREFEITURA MUNICIPAL DE COMODORO SECRETARIA MUNICIPAL DE PLANEJAMENTO E ORÇAMENTO</div></div><div><div>PREFEITURA MUNICIPAL DE COMODORO ESTADO DE MATO GROSSO</div></div></div>										
OBRA:		REFORMA E AMPLIAÇÃO DA CÂMARA MUNICIPAL			Tabelas de Referência		B.D.I.	Encargos Sociais		
LOCAL:		RUA BAHIA Nº 600N, BAIRRO SÃO FRANCISCO, COMODORO - MT			SINAPI - 05/2025 - Mato Grosso SBC - 07/2025 - Mato Grosso		21,90%	Não Desonerado		
PROPRIETÁRIO:		PREFEITURA MUNICIPAL DE COMODORO-MT								
DATA:		11/07/2025								
Prazo Estimado		120 DIAS			Coordenadas Geográficas:					
					13°39'08.1"S 59°47'03.2"W					
Planilha Orçamentária Analítica										
Composição	88248	SINAPI	AUXILIAR DE ENCANADOR OU BOMBEIRO HIDRÁULICO COM ENCARGOS COMPLEMENTARES	SEDI - SERVIÇOS DIVERSOS		H	0,2552000	21,78	5,55	
Auxiliar	00038383	SINAPI	LIXA D'AGUA EM FOLHA, COR PRETA, GRAO 100	Material		UN	0,0142000	3,08	0,04	
Insumo	00009868	SINAPI	TUBO PVC, SOLDAVEL, DE 25 MM, AGUA FRIA (NBR-5648)	Material		M	1,0549000	3,93	4,14	
				MO sem LS =>		9,44	LS =>	0,00	MO com LS =>	9,44
				Valor do BDI =>		3,60			Valor com BDI =>	20,06
							Quant. =>	18,00	Preço Total =>	361,08
15			SERVIÇOS DIVERSOS						1.470,12	
	Código	Banco	Descrição	Tipo		Und	Quant.	Valor Unit	Total	
Insumo	00010848	SINAPI	PLACA DE INAUGURACAO METALICA, *40* CM X *60* CM	Material		UN	1,0000000	1.206,01	1.206,01	
				MO sem LS =>		0,00	LS =>	0,00	MO com LS =>	0,00
				Valor do BDI =>					Valor com BDI =>	1.470,12
							Quant. =>	1,00	Preço Total =>	1.470,12
16			LIMPEZA FINAL E CONCLUSÃO DE OBRA						792,76	
16.1	Código	Banco	Descrição	Tipo		Und	Quant.	Valor Unit	Total	
Composição	99804	SINAPI	LIMPEZA DE PISO CERÂMICO OU PORCELANATO UTILIZANDO DETERGENTE NEUTRO E ESCOVAÇÃO MANUAL. AF. 04/2019	SEDI - SERVIÇOS DIVERSOS		m²	1,0000000	5,33	5,33	
Composição	88316	SINAPI	SERVENTE COM ENCARGOS COMPLEMENTARES	SEDI - SERVIÇOS DIVERSOS		H	0,2480000	21,17	5,25	
Auxiliar	00044329	SINAPI	DETERGENTE NEUTRO USO GERAL, CONCENTRADO	Material		L	0,0060000	13,51	0,08	
				MO sem LS =>		3,72	LS =>	0,00	MO com LS =>	3,72
				Valor do BDI =>		1,16			Valor com BDI =>	6,49
							Quant. =>	108,00	Preço Total =>	700,92
16.2	Código	Banco	Descrição	Tipo		Und	Quant.	Valor Unit	Total	
Composição	99818	SINAPI	LIMPEZA DE BACIA SANITÁRIA, BIDÊ OU MICTÓRIO EM LOUÇA, INCLUSIVE METAIS CORRESPONDENTES. AF. 04/2019	SEDI - SERVIÇOS DIVERSOS		UN	1,0000000	5,69	5,69	
Composição	88316	SINAPI	SERVENTE COM ENCARGOS COMPLEMENTARES	SEDI - SERVIÇOS DIVERSOS		H	0,1240000	21,17	2,62	
Auxiliar	00044329	SINAPI	DETERGENTE NEUTRO USO GERAL, CONCENTRADO	Material		L	0,1000000	13,51	1,35	
Insumo	00044330	SINAPI	DESINFETANTE PRONTO USO	Material		L	0,1670000	10,31	1,72	
				MO sem LS =>		1,86	LS =>	0,00	MO com LS =>	1,86
				Valor do BDI =>		1,24			Valor com BDI =>	6,93
							Quant. =>	4,00	Preço Total =>	27,72
16.3	Código	Banco	Descrição	Tipo		Und	Quant.	Valor Unit	Total	
Composição	99821	SINAPI	LIMPEZA DE JANELA DE VIDRO COM CAIXILHO EM AÇO/ALUMINIO/PVC. AF. 04/2019	SEDI - SERVIÇOS DIVERSOS		m²	1,0000000	3,11	3,11	
Composição	88316	SINAPI	SERVENTE COM ENCARGOS COMPLEMENTARES	SEDI - SERVIÇOS DIVERSOS		H	0,0920000	21,17	1,94	
Auxiliar	00005318	SINAPI	DILUENTE AGUARRAS	Material		L	0,0230000	21,85	0,50	
Insumo	00044329	SINAPI	DETERGENTE NEUTRO USO GERAL, CONCENTRADO	Material		L	0,0060000	13,51	0,08	
Insumo	00044331	SINAPI	LIMPA VIDROS COM PULVERIZADOR	Material		L	0,0110000	53,82	0,59	
				MO sem LS =>		1,38	LS =>	0,00	MO com LS =>	1,38
				Valor do BDI =>		0,68			Valor com BDI =>	3,79
							Quant. =>	16,92	Preço Total =>	64,12

Este documento foi assinado eletronicamente em todas as suas páginas atendendo a LEI Nº 14.063/2020

Hash do documento: qvpFM/zxnZhKpzwKcyrfwhBGXX1Ebt8nwXHAJHd1l9w=

Valide seu documento clicando aqui!



<div></div> <div>ESTADO DO MATO GROSSO PREFEITURA MUNICIPAL DE COMODORO SECRETARIA MUNICIPAL DE PLANEJAMENTO E ORÇAMENTO</div> <div><div>PREFEITURA MUNICIPAL DE <b>COMODORO</b> ESTADO DE MATO GROSSO</div></div>				
OBRA:	REFORMA E AMPLIAÇÃO DA CÂMARA MUNICIPAL	Tabelas de Referência	B.D.I.	Encargos Sociais
LOCAL:	RUA BAHIA Nº 600N, BAIRRO SÃO FRANCISCO, COMODORO - MT	SINAPI - 05/2025 - Mato Grosso SBC - 07/2025 - Mato Grosso	21,90%	Não Desonerado
PROPRIETÁRIO:	PREFEITURA MUNICIPAL DE COMODORO-MT			
DATA:	11/07/2025			
Prazo Estimado	120 DIAS	Coordenadas Geográficas:		
		13°39'08.1"S 59°47'03.2"W		
Planilha Orçamentária Analítica				

Total sem BDI	291.818,87
Total do BDI	63.908,34
Total Geral	355.727,21


Responsável Técnico	DIEGO GARCIA GALVÃO COSTA	
Cargo	ENGENHEIRO CIVIL	
CREA/ CAU	8138 D/RO - RNP 231.274.131-8	
Data do Orçamento	11 de julho de 2025	

## INFORMAÇÕES DO DOCUMENTO

Nome do Documento: 03\_-\_PLANILHA\_ORCAMENTARIA\_ANALITICA.pdf  
Hash (SHA256): qvpFM/zxnZhKpzwKcyrfwhBGXXlEbt8nwXHAJHdl19w=  
Tamanho do Documento: 484624 bytes  
Data de Recebimento do Documento: 14/07/2025 08:46:58  
Status do Documento: Assinado  
Link de Validação: <http://validador.assinepelainternet.com.br>  
Código de Validação: 7209691




## Signatário DIEGO GARCIA GALVAO COSTA

Status da Assinatura:  VALIDO  
Nome do Arquivo de Assinatura: API\_109028\_75693\_1837622748425191.pdf.api  
Data da Assinatura: 14/07/2025 09:21:06  
Tipo de Assinatura: Assinatura Eletrônica  
Propósito da Assinatura: Assinante  
Local da Assinatura: R. das Itaúbas, 1066 - Cristo Rei, Comodoro - MT, 78310-000, Brazil  
Geolocalização Aproximada: latitude=-13.6524198, longitude=-59.7855234  
IP de Origem do Acesso: 131.108.166.126  
Operadora do IP de Origem: 131-108-166-126.netwaytelecon.com.br

## Informações do Signatário

CPF: 891.\*\*\*.\*\*\*-91  
E-mail: di\*\*\*\*\*@comodoro.mt.gov.br  
Telefone: (69)98448-\*\*\*\*  
Validado por: Consulta na Receita Federal  
Cadastro validado às: 08:48:36 do dia 14/07/2025

## Carimbo do Tempo na Assinatura

Status:  VALIDO  
Carimbado por: SERVIDOR DE CARIMBO DO TEMPO ACT ICP 50151  
Emissor: AUTORIDADE CERTIFICADORA DO SERPROACF TIMESTAMPING  
Nº de Série: 506897952  
Data: 14/07/2025 09:21:01